

La Sécurité Routière dans l'Aisne

Tableau de bord mensuel

Juin 2019

Données de l'observatoire départemental

	2019	2018	Variation 2018/2019	Aisne	National
Accidents	16	27	-11	-40,7%	-5,6%
Tués	2	2	0	0,0%	0,0%
Blessés	23	38	-15	-39,5%	-1,2%

	Aisne	France
Indice de gravité	12,5	5,67

LES PRINCIPALES CAUSES

	Accidents corporels	%
Indéterminée	5	25,0
Imprudence	5	25,0
Vitesse	3	18,8

	Accidents Mortels	%
Dépassement dangereux	1	50,0
Vitesse	1	50,0

Analyse du mois :

Sur les routes axonaises, les accidents mortels du mois de Juin sont :

- Le 15 juin à 21:00 : un VLa circule sur l'autoroute A4, suite à un dépassement dangereux de VLb , celui-ci se déporte vers la bande d'arrêt d'urgence et effectue des tonneaux. (dépassement dangereux – passager VLa 15 ans décédé).
- Le 27 juin à 17:42 : Une moto roule à grande vitesse et perd le contrôle de son véhicule. (Vitesse – le conducteur de la moto 58 ans décédé).

Focus sur les causes d'accidentalité dans le département pour le mois de Juin :

- **L'alcoolémie a été la cause de : 3 accidents corporels**
- bilan : **5 blessés.**
- **L'imprudence représente : 4 accidents corporels**
- bilan : **1 tué et 7 blessés.**

Les motos ont été impliquées dans **8 accidents corporels** bilan **8 blessés.**

LES LOCALISATIONS

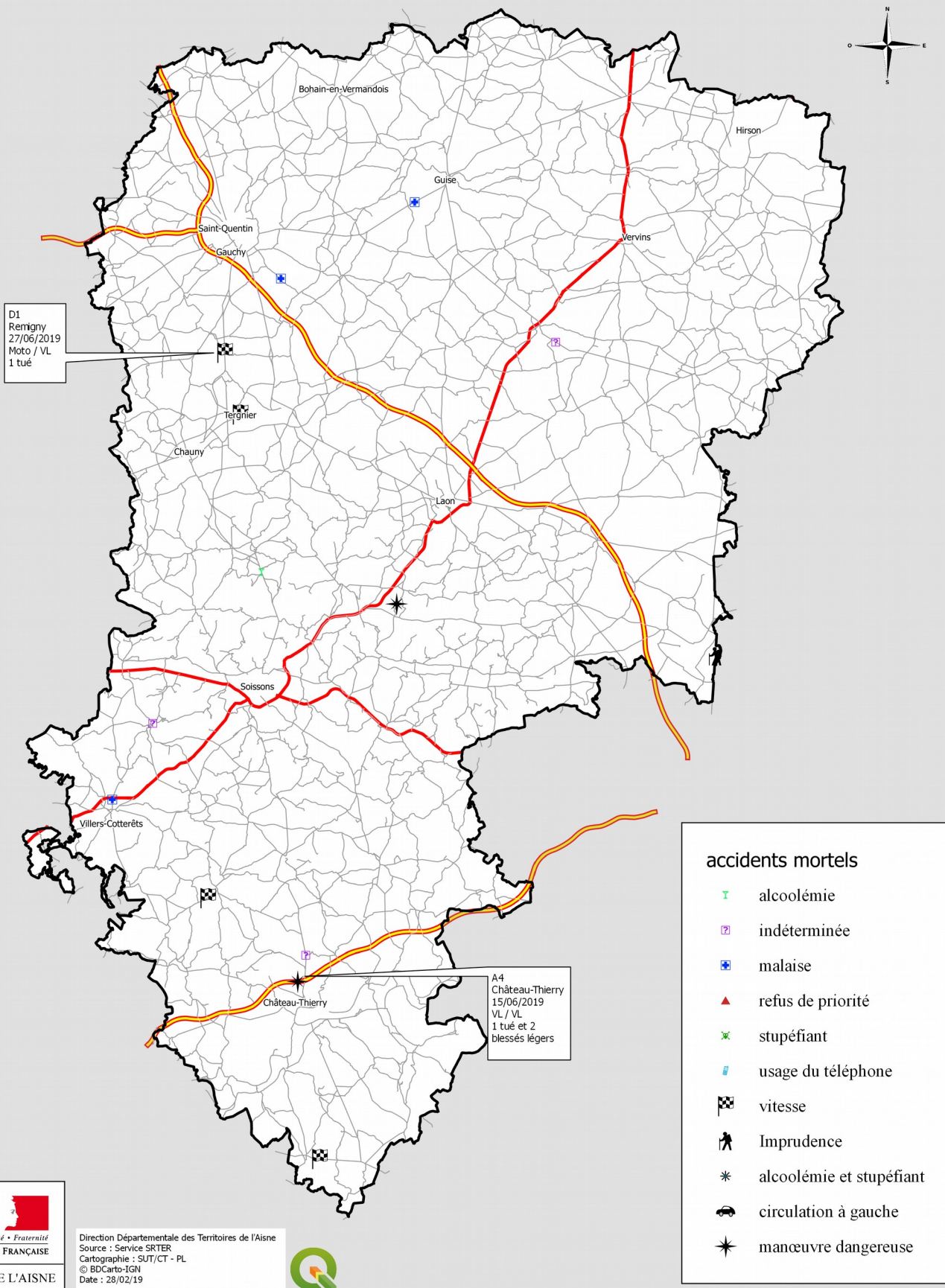
Accidents corporels	Hors agglo.	En Agglo.
Autoroutes	2	
RN	1	0
RD	6	1
VC	0	4

Accidents mortels	Hors agglo.	En Agglo.
Autoroutes	1	
RN	0	0
RD	1	0
VC	0	0

Validation des chiffres du mois précédent : 19 accidents corporels, 3 tués et 20 Blessés dont 15 BH définitifs

Sources: Remontées rapides des Forces de l'Ordre - Données non consolidées.

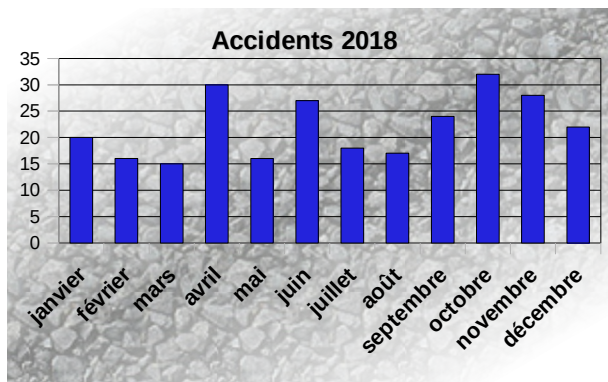
ACCIDENTS MORTELS DANS L' AISNE en 2019



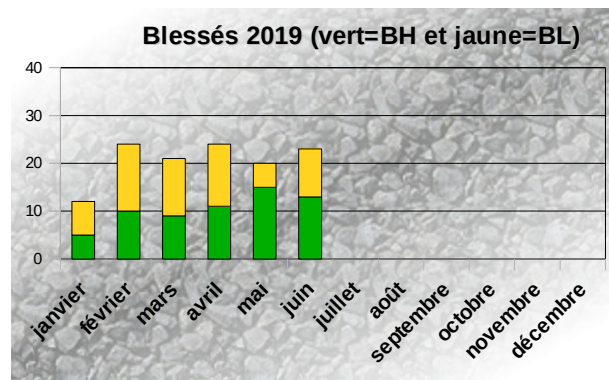
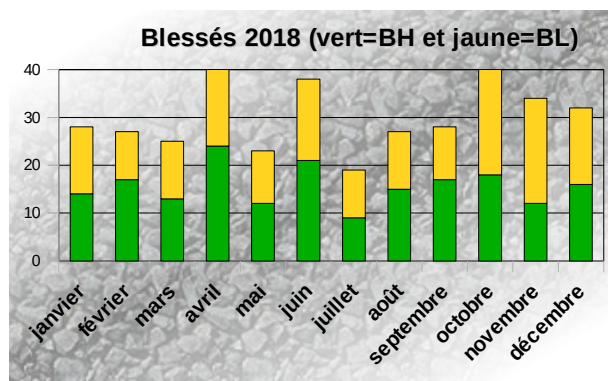
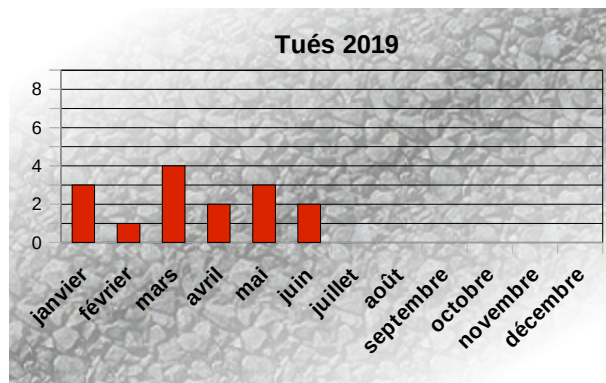
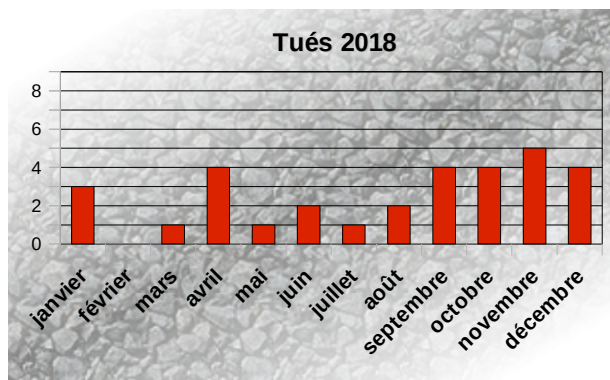
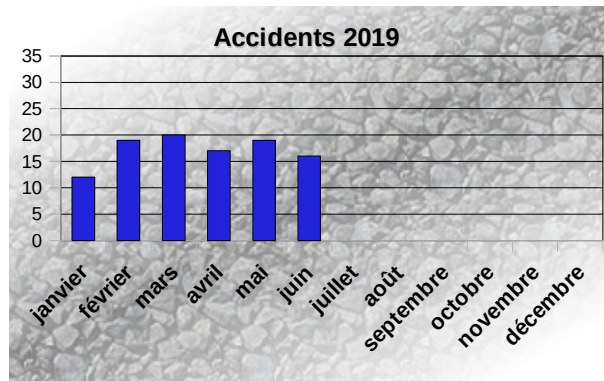
Bilan depuis le début de l'année

	2019	2018	Variation 2018/2019	Aisne	National
Accidents	103	124	-21	-16,9%	+0,7%
Tués	15	11	+4	+36,4%	-0,6%
Blessés	124	188	-64	-34,0%	+0,9%

Bilans mensuels 2018



Bilans mensuels 2019



Bilan de Janvier 2019 à Juin 2019

Bilan: 103 Accidents corporels (dont 14 mortels) - 15 Tués - 124 Blessés

Indice de gravité = 14,5 (France= 5,67)

Principales causes des accidents corporels

Vitesse	Refus de priorité	Imprudence
23 soit 22,3%	23 soit 22,3 %	20 soit 19,4 %

Principales causes des accidents mortels

Malaise	Vitesse	Indéterminée
3 soit 21,4 % bilan : 3 tués	3 soit 21,4 % bilan : 3 tués	3 soit 21,4 % bilan : 4 tués

Localisation des accidents corporels

Type	Nombre	Hors agglomération	En agglomération
Autoroutes	5	5	
Routes nationales	10	9	1
Routes départementales	53	40	13
Voiries communales	30	6	24

Localisation des accidents mortels

Type	Nombre	Hors agglomération	En agglomération
Autoroutes	1	1	
Routes nationales	0	0	0
Routes départementales	11	9	2
Voiries communales	2	1	1

	Hors agglomération		En agglomération	
Accidents corporels	62	soit 60,2%	41	soit 39,8%
Accidents mortels	11	soit 78,6%	3	soit 21,4%

Usagers impliqués dans les accidents corporels

	Véhicules Légers	2 roues (vélos / cyclos)	Piétons	Motos	Poids-lourds	Tracteurs	Transports en commun	Autre
Accidents corporels	120	3	11	41	8	1	0	1
Accidents mortels	18	1	1	5	2	0	0	0

Principales collisions dans les accidents corporels

VL contre VL	VL contre 2 Roues	VL seul
25 soit 24,3%	18 soit 17,5%	16 soit 15,5%

Principales collisions dans les accidents mortels

VL seul	VL contre VL	VL contre PL
3 soit 21,4% Bilan: 3 tués	3 soit 21,4% Bilan: 4 tués	2 soit 14,3% Bilan: 2 tués

Quand se produisent principalement les accidents corporels ?

Mars 2019	Mai 2019	Février 2019
20 soit 19,4%	19 soit 18,4%	19 soit 18,4%

Le mois le plus mortel: Mars 2019 avec 4 tués.

Vendredi	Samedi	Jeudi
21 soit 20,4%	19 soit 18,4%	17 soit 16,5%

Le jour le plus meurtrier est le samedi (4 tués)

Répartition par jour et par tranches horaires des accidents corporels

Pour les accidents corporels, le vendredi et le samedi sont les jours les plus accidentogènes. Il n'y a pas de tranches horaires spécifiques, triste constat.

Pour les accidents mortels, la tranche horaire accidentogène s'étend de 08 à 12 heures du mercredi au samedi, et de 16h à 20 heures du lundi au mercredi.

Ce tableau de bord est réalisé par l'observatoire de la sécurité routière de l'Aisne

Conseil Départemental

Direction de la Voirie Départementale
www.aisne.com

Site des services de l'État dans l'Aisne

Service départemental de la communication interministérielle
www.aisne.gouv.fr

Gendarmerie Nationale

Escadron Départemental de Sécurité Routière
Brigade de Prévention de la Délinquance Juvénile

Direction Départementale de la Sécurité Publique

État-Major

Direction des services départementaux de l'Éducation Nationale

Correspondant Départemental Sécurité
<http://dsden02.ac-amiens.fr/>

Direction Départementale des Territoires

Observatoire Départemental et Coordination Sécurité Routière

*Retrouvez de nombreuses informations
et les dernières campagnes de la Sécurité Routière
sur internet : www.securiteroutiere.gouv.fr*