

# La Sécurité Routière dans l'Aisne

## Tableau de bord mensuel

Février 2021

### Données de l'observatoire départemental

	2021	2020	Variation 2020/2021	Aisne	National
Accidents	7	23	-16	-69,6%	-22,0%
Tués	0	4	-4	-100,0%	-20,0%
Blessés	8	29	-21	-72,4%	-23,0%

	Aisne	France
Indice de gravité	/	4,92

### LES PRINCIPALES CAUSES

	Accidents corporels	%		Accidents Mortels	%
Imprudence	3	42,8			
Vitesse	2	28,6			
Refus de priorité	2	28,6			

#### Analyse du mois :

Le département ne constate pas d'accident mortel en ce mois de février 2021 :

#### Focus sur les causes d'accidentalité dans le département pour le mois de février :

- **L'alcoolémie et stupéfiants représentent** : 1 accident corporel  
- bilan : **2** blessés.
- **Le refus de priorité représente** : **2** accidents corporels  
- bilan : **2** blessés.
- **L'imprudence représente** : **3** accidents corporels  
- bilan : **3** blessés.

## LES LOCALISATIONS

Accidents corporels	Hors agglo.	En Agglo.
Autoroutes	0	
RN	0	0
RD	3	2
VC	0	2

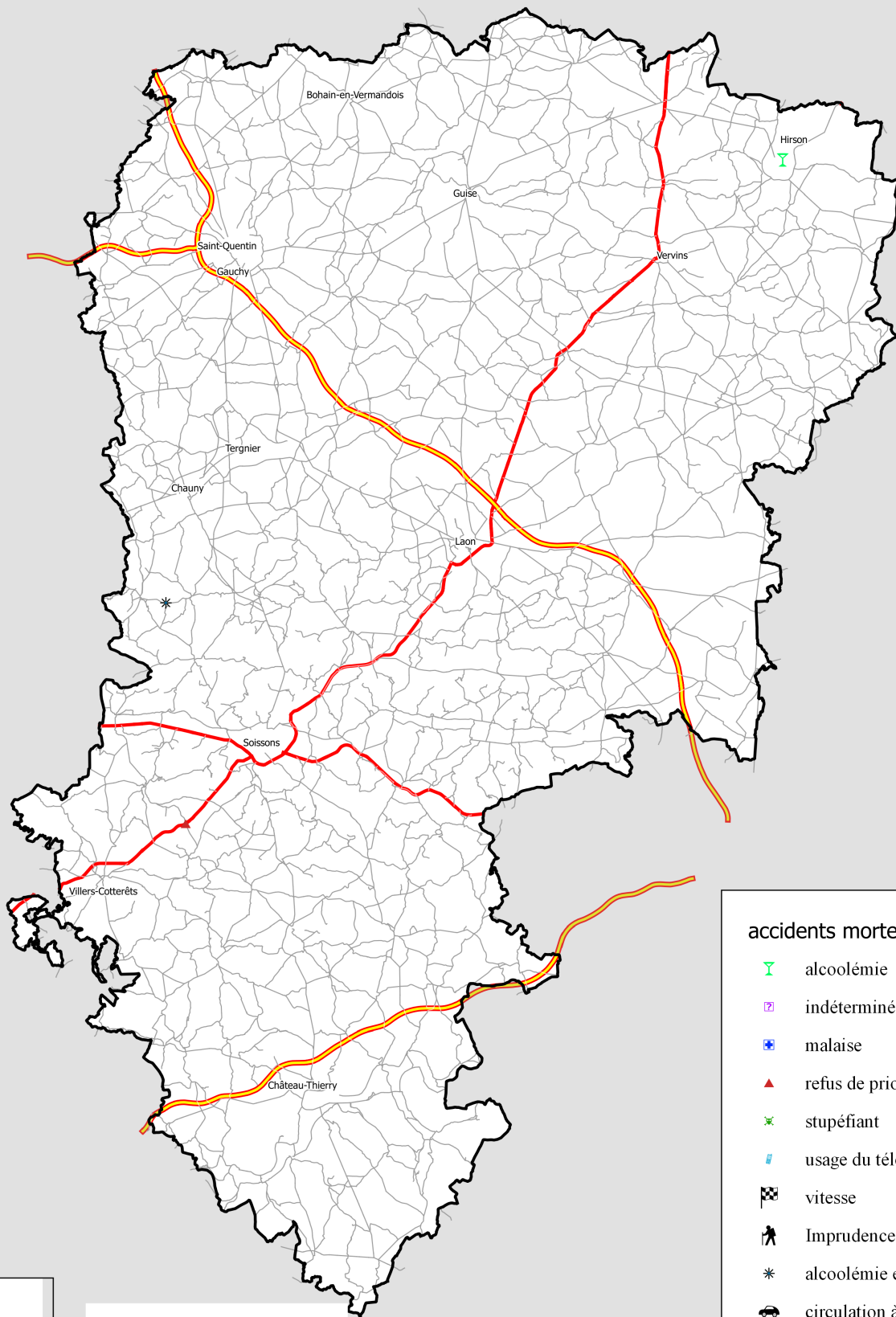
Accidents mortels	Hors agglo.	En Agglo.
Autoroutes	0	
RN	0	0
RD	0	0
VC	0	0

Validation des chiffres du mois précédent : 12 accidents corporels, 4 tués et 15 Blessés dont 6 BH définitifs













Sources: Remontées rapides des Forces de l'Ordre - Données non consolidées.

# ACCIDENTS MORTELS DANS L'AIISNE

## en 2021



### accidents mortels

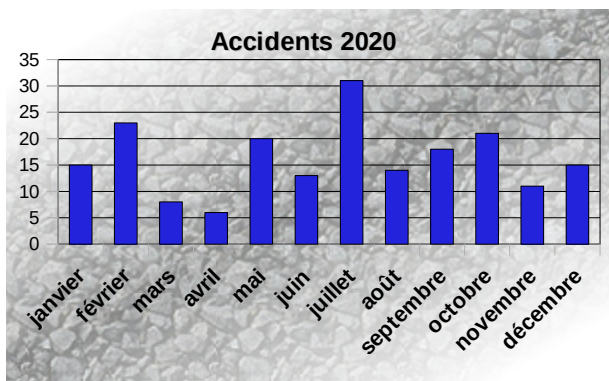
-  alcoolémie
-  indéterminée
-  malaise
-  refus de priorité
-  stupéfiant
-  usage du téléphone
-  vitesse
-  Imprudence
-  alcoolémie et stupéfiant
-  circulation à gauche
-  manœuvre dangereuse
-  éblouissement



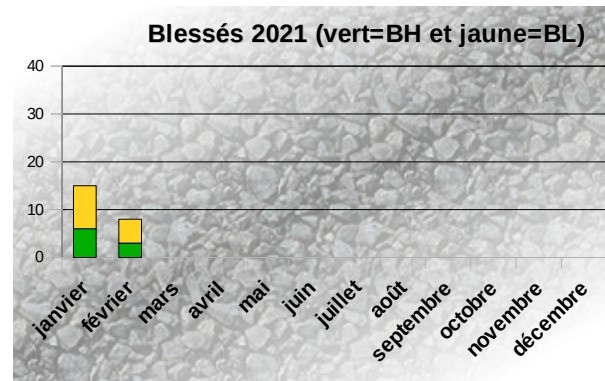
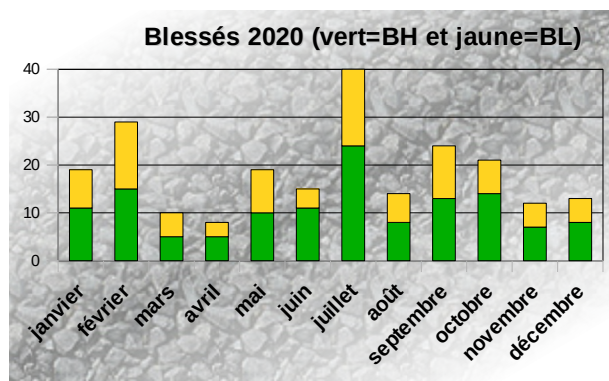
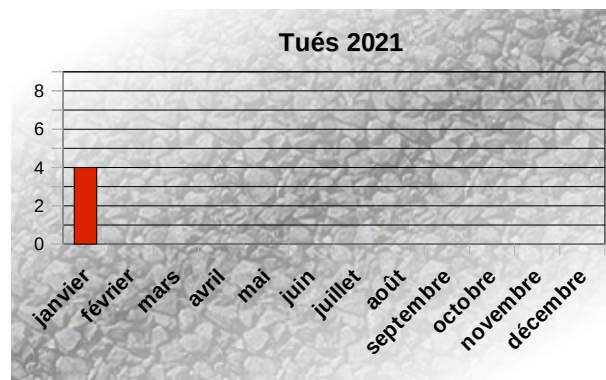
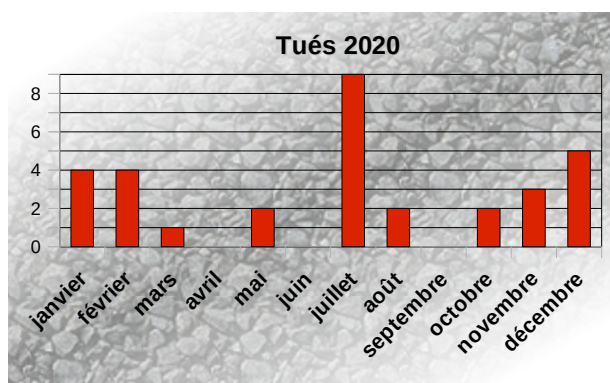
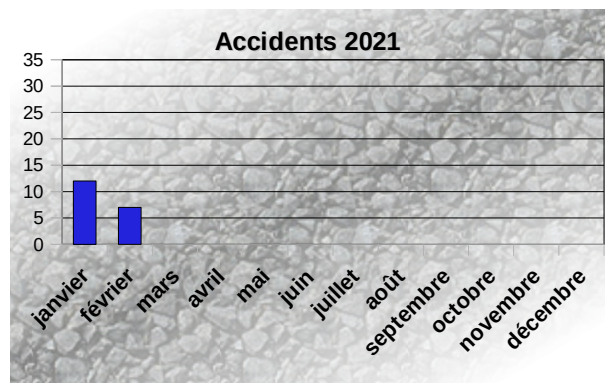
## Bilan depuis le début de l'année 2021

	2021	2020	Variation 2020/2021	Aisne	National
<b>Accidents</b>	<b>19</b>	<b>38</b>	<b>-19</b>	<b>-50,0%</b>	<b>-23,0%</b>
<b>Tués</b>	<b>4</b>	<b>8</b>	<b>-4</b>	<b>-50,0%</b>	<b>-29,0%</b>
<b>Blessés</b>	<b>23</b>	<b>48</b>	<b>-25</b>	<b>-52,1%</b>	<b>-24,0%</b>

Bilans mensuels 2020



Bilans mensuels 2021



## Bilan de Janvier 2021 à Février 2021

Bilan: 19 Accidents corporels (dont 3 mortels) - 4 Tués - 23 Blessés

**Indice de gravité = 21,1 (France= 5,21 )**

### Principales causes des accidents corporels

Vitesse	Imprudence	Refus de priorité
6 soit 31,58%	5 soit 26,32 %	4 soit 21,05 %

### Principales causes des accidents mortels

Refus de priorité	Alcoolémie/stupéfiants	Vitesse
1 soit 33,3 % bilan : 1 tué	1 soit 33,3 % bilan : 1 tué	1 soit 33,3 % bilan : 2 tués

### Localisation des accidents corporels

Type	Nombre	Hors agglomération	En agglomération
Autoroutes	0	0	
Routes nationales	1	1	0
Routes départementales	11	7	4
Voiries communales	7	0	7

### Localisation des accidents mortels

Type	Nombre	Hors agglomération	En agglomération
Autoroutes	0	0	
Routes nationales	1	1	0
Routes départementales	1	0	1
Voiries communales	1	0	1

	Hors agglomération		En agglomération	
Accidents corporels	8	soit 42,1%	11	soit 57,9%
Accidents mortels	1	soit 33,3%	2	soit 66,7%

## Usagers impliqués dans les accidents corporels

	Véhicules Légers	Cyclo / quad	vélos	Piétons	Motos	Poids- lourds	Tracteurs	Transports en commun	Trottinettes
Accidents corporels	31	5		2	2	2			
Accidents mortels	8								

## Principales collisions dans les accidents corporels

<b>VL contre VL</b>	<b>VL seul</b>	<b>VL contre cyclo</b>
5 soit 26,3%	4 soit 21,1%	3 soit 15,8%

## Principales collisions dans les accidents mortels

<b>VL contre VL</b>	<b>VL seul</b>	
2 soit 66,7% Bilan: 2 tués	1 soit 33,3% Bilan: 2 tués	

## Quand se produisent principalement les accidents corporels ?

<b>Janvier 2021</b>	<b>Février 2021</b>	
12 soit 63,2%	7 soit 36,8%	

Le mois le plus mortel: Janvier avec 4 tués.

<b>Vendredi</b>	<b>Mercredi</b>	<b>Samedi</b>
5 soit 26,3%	5 soit 26,3%	4 soit 21,1%

Le jour le plus meurtrier est : le vendredi (3 tués)

## Répartition par jour et par tranches horaires des accidents corporels

Le mercredi et le vendredi sont les jours où se produisent le plus les accidents corporels.

La tranche horaire pour :

Le mercredi : matin,

Le vendredi : l'après midi.

Pour les accidents mortels, la tranche horaire accidentogène : de 20h à minuit pendant la semaine. Le vendredi pendant la tranche de 16h à 20h.

Ce tableau de bord est réalisé par l'observatoire de la sécurité routière de l'Aisne

**Conseil Départemental**

Direction de la Voirie Départementale  
[www.aisne.com](http://www.aisne.com)

**Site des services de l'État dans l'Aisne**

Service départemental de la communication interministérielle  
[www.aisne.gouv.fr](http://www.aisne.gouv.fr)

**Gendarmerie Nationale**

Escadron Départemental de Sécurité Routière  
Brigade de Prévention de la Délinquance Juvénile

**Direction Départementale de la Sécurité Publique**

État-Major

**Direction des services départementaux de l'Éducation Nationale**

Correspondant Départemental Sécurité  
<http://dsden02.ac-amiens.fr/>

**Direction Départementale des Territoires**

Observatoire Départemental et Coordination Sécurité Routière

*Retrouvez de nombreuses informations  
et les dernières campagnes de la Sécurité Routière  
sur internet : [www.securiteroutiere.gouv.fr](http://www.securiteroutiere.gouv.fr)*