

La Sécurité Routière dans l'Aisne

Tableau de bord mensuel

Juin 2021

Données de l'observatoire départemental

	2021	2020	Variation 2020/2021	Aisne	National
Accidents	29	13	+16	+123,1%	+33,0%
Tués	6	0	+6	/	+37,0%
Blessés	26	15	+11	+73,3%	+33,0%

	Aisne	France
Indice de gravité	20,69	5,19

LES PRINCIPALES CAUSES

	Accidents corporels	%		Accidents Mortels	%
Alcoolémie/stupéfiants	11	37,9	Refus de priorité	2	33,3
Refus de priorité	5	17,2	vitesse	1	16,6
Vitesse	3	10,3	Alcoolémie/stupéfiants	1	16,6

Analyse du mois :

Le département déplore 6 accidents mortels en ce mois de juin 2021 : Bilan catastrophique.

Focus sur les causes d'accidentalité dans le département pour le mois de Juin :

- **L'alcoolémie et/ou stupéfiants représentent : 11 accidents corporels**
- bilan : **1 tué et 12 blessés.**
- **Le refus de priorité représente : 5 accidents corporels**
- bilan : **2 tués et 4 blessés.**
- **La vitesse représente : 3 accidents corporels**
- bilan : **1 tué et 2 blessés.**

LES LOCALISATIONS

Accidents corporels	Hors agglo.	En Agglo.
Autoroutes	2	
RN	3	1
RD	9	6
VC	0	8

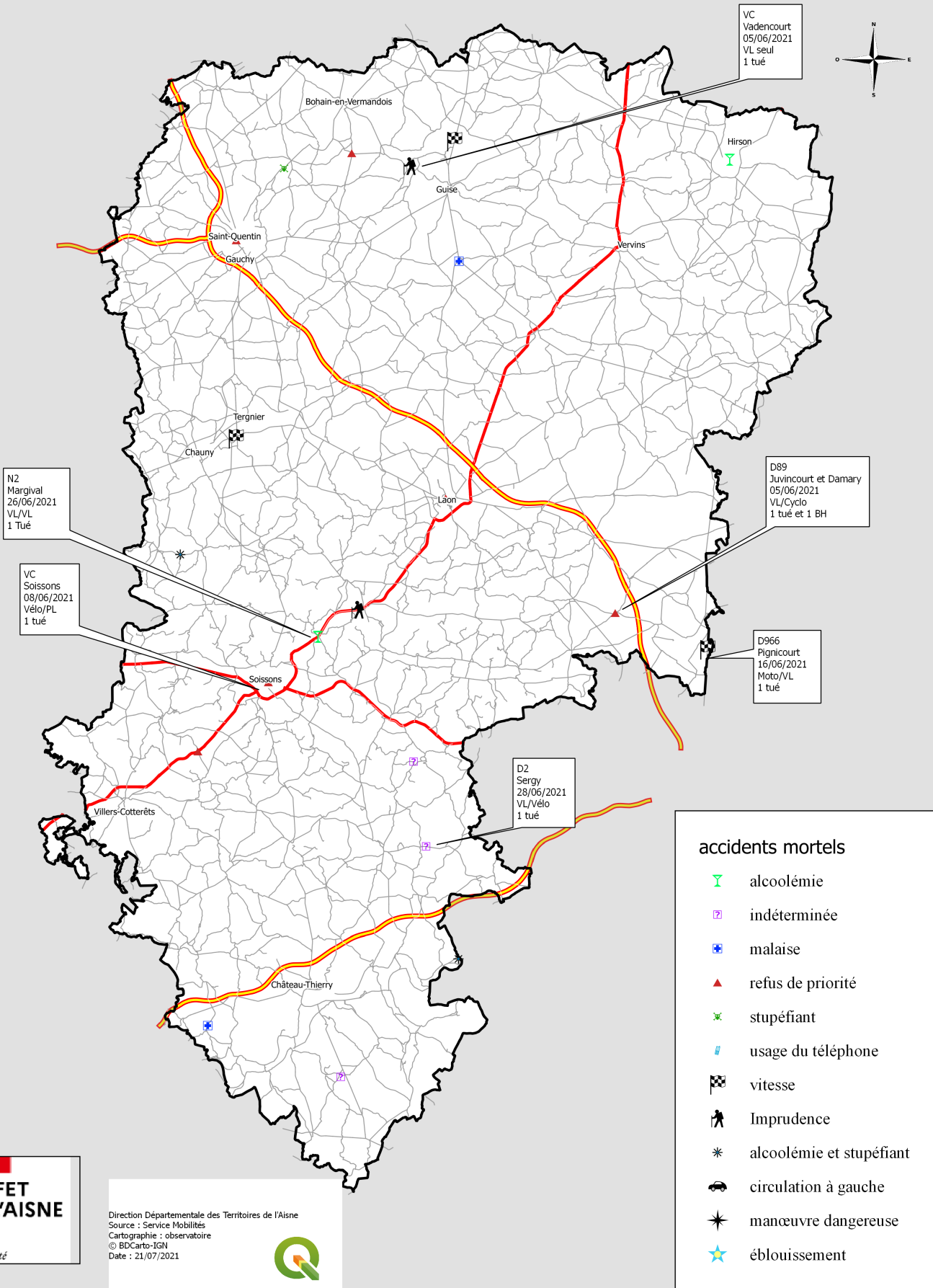
Accidents mortels	Hors agglo.	En Agglo.
Autoroutes	0	
RN	1	0
RD	2	1
VC	0	2

Validation des chiffres du mois précédent : 18 accidents corporels, 5 tués et 22 Blessés dont 8 BH définitifs

Sources: Remontées rapides des Forces de l'Ordre - Données non consolidées.

ACCIDENTS MORTELS DANS L' AISNE

en 2021



PRÉFET DE L' AISNE
Liberté
Égalité
Fraternité

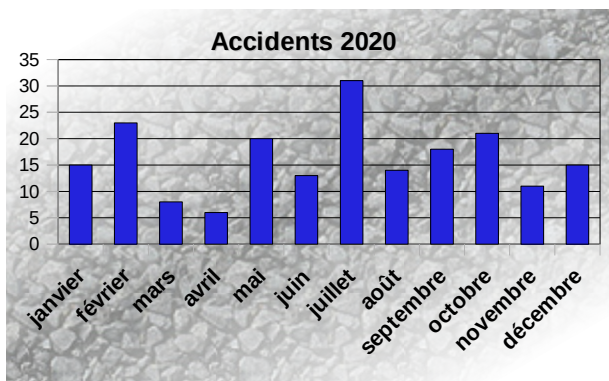
Direction Départementale des Territoires de l'Aisne
Source : Service Mobilités
Cartographie : observatoire
© BDCartho-IGN
Date : 21/07/2021



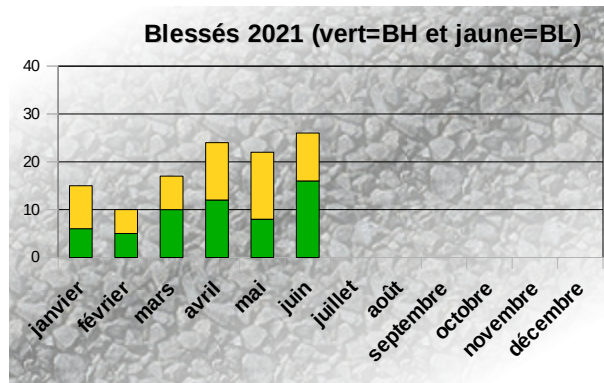
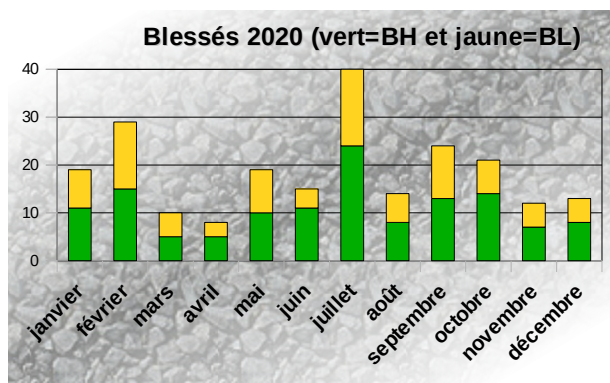
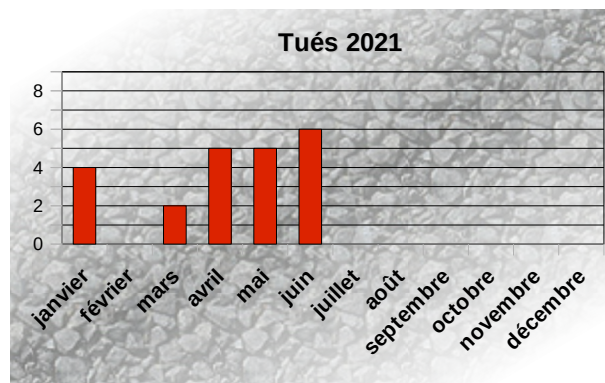
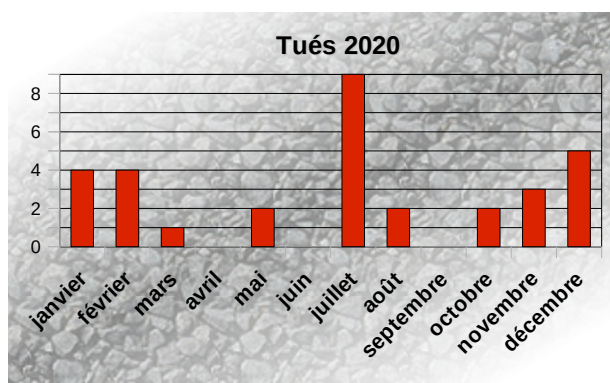
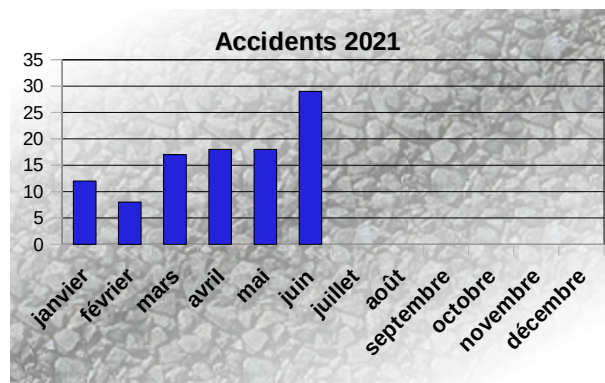
Bilan depuis le début de l'année 2021

	2021	2020	Variation 2020/2021	Aisne	National
Accidents	102	85	+17	+20,0%	+25,0%
Tués	22	11	+11	+100,0%	+7,0%
Blessés	114	100	+14	+14,0%	+26,0%

Bilans mensuels 2020



Bilans mensuels 2021



Bilan de Janvier 2021 à Juin 2021

Bilan: 102 Accidents corporels (dont 21 mortels) - 22 Tués - 114 Blessés

Indice de gravité = 21,6 (France= 5,10)

Principales causes des accidents corporels

Alcoolémie/stupéfiants	Refus de priorité	Inattention du conducteur
29 soit 28,43%	21 soit 20,59 %	17 soit 16,67 %

Principales causes des accidents mortels

Refus de priorité	Alcoolémie/stupéfiants	Inattention du conducteur
6 soit 28,6 % bilan : 6 tués	4 soit 19,05 % bilan : 5 tués	4 soit 19,05 % bilan : 4 tués

Localisation des accidents corporels

Type	Nombre	Hors agglomération	En agglomération
Autoroutes	7	7	
Routes nationales	7	6	1
Routes départementales	53	32	21
Voiries communales	35	2	33

Localisation des accidents mortels

Type	Nombre	Hors agglomération	En agglomération
Autoroutes	0	0	
Routes nationales	3	3	0
Routes départementales	13	10	3
Voiries communales	5	0	5

	Hors agglomération	En agglomération
Accidents corporels	47 soit 46,1%	55 soit 53,9%
Accidents mortels	13 soit 61,9%	8 soit 38,1%

Usagers impliqués dans les accidents corporels

	Véhicules Légers	Cyclo / quad	vélos	Piétons	Motos	Poids- lourds	Tracteurs	Transports en commun	Trottinettes
Accidents corporels	146	16	6	9	18	9		1	
Accidents mortels	35	2	2	2	4	2			

Principales collisions dans les accidents corporels

VL seul	VL contre VL	Moto seule
28 soit 27,5%	19 soit 18,6%	9 soit 8,8%

Principales collisions dans les accidents mortels

VL contre VL	VL seul	VL contre piétons
6 soit 28,6% Bilan: 6 tués	4 soit 19% Bilan: 5 tués	2 soit 9,5% Bilan: 2 tués

Quand se produisent principalement les accidents corporels ?

Juin 2021	Mai 2021	Avril 2021
29 soit 28,4%	18 soit 17,6%	18 soit 17,6%

Le mois le plus mortel : Juin avec 6 tués.

Samedi	Mercredi	Vendredi
18 soit 17,6%	18 soit 17,6%	17 soit 16,7%

Le jour le plus meurtrier est : le vendredi (7 tués)

Répartition par jour et par tranches horaires des accidents corporels

Le mercredi et le samedi sont les jours où se produisent le plus les accidents corporels.

La tranche horaire pour :

Le mercredi : la journée complète,

Le vendredi et le samedi : l'après midi.

Pour les accidents mortels, la tranche horaire accidentogène : de 16h à 20h.

Ce tableau de bord est réalisé par l'observatoire de la sécurité routière de l'Aisne

Conseil Départemental

Direction de la Voirie Départementale
www.aisne.com

Site des services de l'État dans l'Aisne

Service départemental de la communication interministérielle
www.aisne.gouv.fr

Gendarmerie Nationale

Escadron Départemental de Sécurité Routière
Brigade de Prévention de la Délinquance Juvénile

Direction Départementale de la Sécurité Publique

État-Major

Direction des services départementaux de l'Éducation Nationale

Correspondant Départemental Sécurité
<http://dsden02.ac-amiens.fr/>

Direction Départementale des Territoires

Observatoire Départemental et Coordination Sécurité Routière

*Retrouvez de nombreuses informations
et les dernières campagnes de la Sécurité Routière
sur internet : www.securiteroutiere.gouv.fr*