

La Sécurité Routière dans l'Aisne

Tableau de bord mensuel

Juillet 2021

Données de l'observatoire départemental

	2021	2020	Variation 2020/2021	Aisne	National
Accidents	19	31	-12	-38,7%	+1,0%
Tués	3	9	-6	-66,67 %	+7,0%
Blessés	31	41	-10	-24,4%	+3,0%

	Aisne	France
Indice de gravité	15,78	6,25

LES PRINCIPALES CAUSES

	Accidents corporels	%
Inattention	5	26,3
Alcoolémie/stupéfiants	5	26,3
Vitesse	3	15,8

	Accidents Mortels	%
Inattention(contre-sens)	1	33,3
Indéterminée	1	33,3
Malaise	1	33,3

Analyse du mois :

Le département déplore 3 accidents mortels en ce mois de juillet 2021.

Focus sur les causes d'accidentalité dans le département pour le mois de Juillet :

- **L'alcoolémie et/ou stupéfiants représentent : 5 accidents corporels**
- bilan : **14** blessés.
- **Le refus de priorité représente : 3 accidents corporels**
- bilan : **4** blessés.
- **Le dépassement dangereux représente : 2 accidents corporels**
- bilan : **3** blessés.

LES LOCALISATIONS

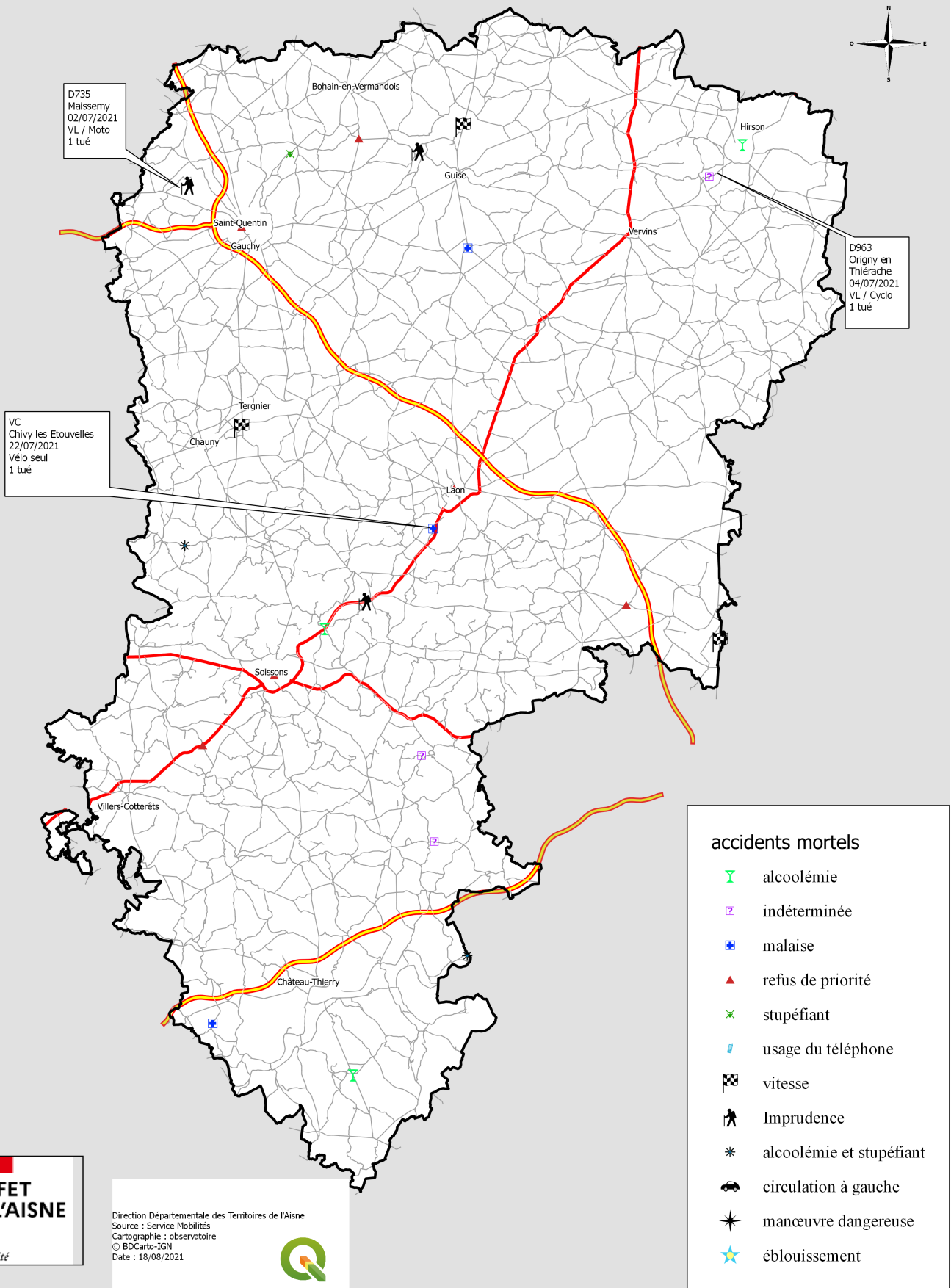
Accidents corporels	Hors aggro.	En Agglo.
Autoroutes	2	
RN	0	0
RD	6	5
VC	1	5

Accidents mortels	Hors aggro.	En Agglo.
Autoroutes	0	
RN	0	0
RD	2	1
VC	0	0

Validation des chiffres du mois précédent : 29 accidents corporels, 6 tués et 25 Blessés dont 15 BH définitifs

Sources: Remontées rapides des Forces de l'Ordre - Données non consolidées.

ACCIDENTS MORTELS DANS L'AIISNE en 2021




**PRÉFET
DE L'AIISNE**
*Liberté
Égalité
Fraternité*

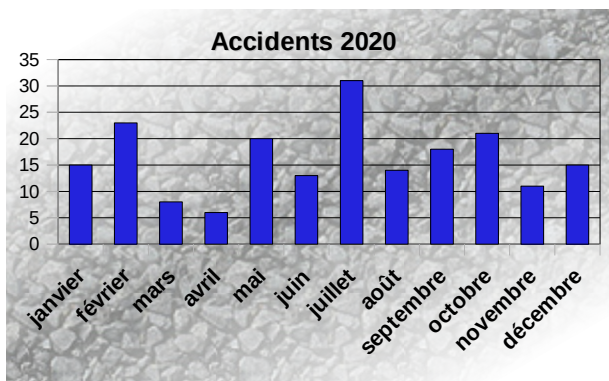
Direction Départementale des Territoires de l'Aisne
Source : Service Mobilités
Cartographie : observatoire
© BDCarto-IGN
Date : 18/08/2021



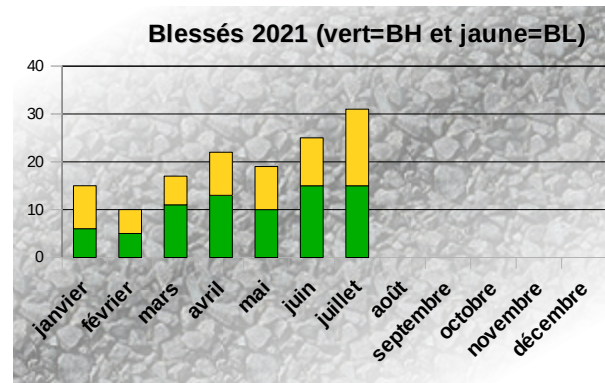
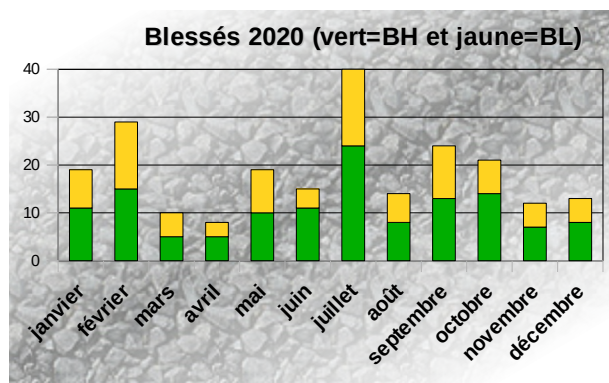
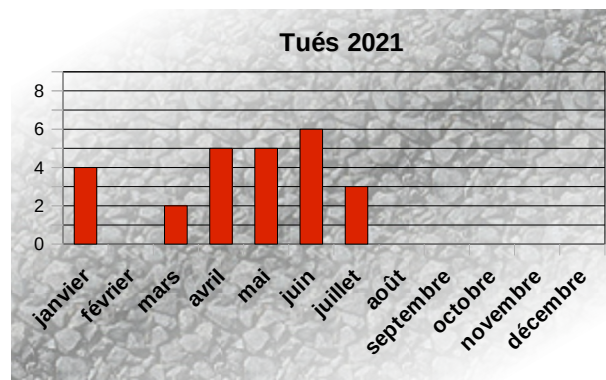
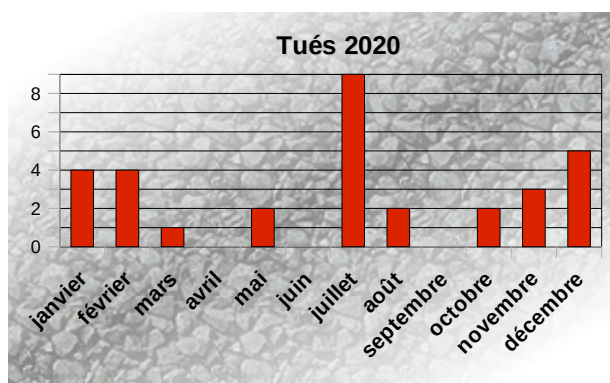
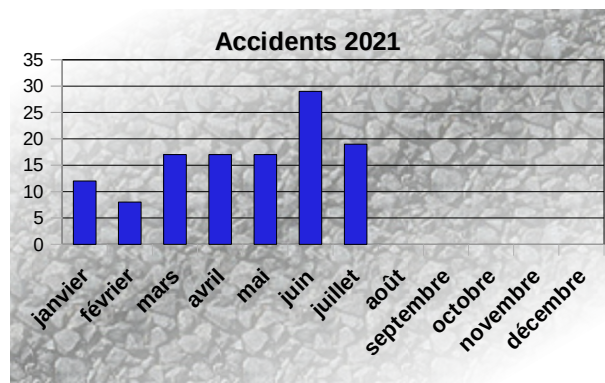
Bilan depuis le début de l'année 2021

	2021	2020	Variation 2020/2021	Aisne	National
Accidents	119	116	+3	+2,6%	+20,0%
Tués	25	20	+5	+25,0%	+7,0%
Blessés	139	141	-2	-1,4%	+21,0%

Bilans mensuels 2020



Bilans mensuels 2021



Bilan de Janvier 2021 à Juillet 2021

Bilan: 119 Accidents corporels (dont 24 mortels) - 25 Tués - 139 Blessés

Indice de gravité = 21,0 (France= 5,29)

Principales causes des accidents corporels

Alcoolémie/stupéfiants	Refus de priorité	Inattention du conducteur
34 soit 28,57%	24 soit 20,17 %	22 soit 18,49 %

Principales causes des accidents mortels

Refus de priorité	Alcoolémie/stupéfiants	Inattention du conducteur
6 soit 25 % bilan : 6 tués	5 soit 20,83 % bilan : 6 tués	5 soit 20,83 % bilan : 5 tués

Localisation des accidents corporels

Type	Nombre	Hors agglomération	En agglomération
Autoroutes	9	9	
Routes nationales	7	6	1
Routes départementales	63	37	26
Voiries communales	40	3	37

Localisation des accidents mortels

Type	Nombre	Hors agglomération	En agglomération
Autoroutes	0	0	
Routes nationales	3	3	0
Routes départementales	16	12	4
Voiries communales	5	0	5

	Hors agglomération	En agglomération
Accidents corporels	55 soit 46,2%	64 soit 53,8%
Accidents mortels	15 soit 62,5%	9 soit 37,5%

Usagers impliqués dans les accidents corporels

	Véhicules Légers	Cyclo / quad	vélos	Piétons	Motos	Poids- lourds	Tracteurs	Transports en commun	Trottinettes
Accidents corporels	171	19	7	11	24	9		1	
Accidents mortels	37	2	3	2	5	2			

Principales collisions dans les accidents corporels

VL seul	VL contre VL	Moto seule
30 soit 25,2%	23 soit 19,3%	11 soit 9,2%

Principales collisions dans les accidents mortels

VL contre VL	VL seul	VL contre Moto
6 soit 25% Bilan: 6 tués	4 soit 16,7% Bilan: 5 tués	3 soit 12,5% Bilan: 3 tués

Quand se produisent principalement les accidents corporels ?

Juin 2021	Juillet 2021	Mai 2021
29 soit 24,4%	19 soit 16%	17 soit 14,3%

Le mois le plus mortel : Juin avec 6 tués.

Vendredi	Mardi	Mercredi
21 soit 17,6%	20 soit 16,8%	20 soit 16,8%

Le jour le plus meurtrier est : le vendredi (8 tués)

Répartition par jour et par tranches horaires des accidents corporels

Le mercredi et le samedi sont les jours où se produisent le plus les accidents corporels.

La tranche horaire pour :

Le mercredi : la journée complète,

Le vendredi et le samedi : l'après midi.

Pour les accidents mortels, la tranche horaire accidentogène : de 16h à 20h.

Ce tableau de bord est réalisé par l'observatoire de la sécurité routière de l'Aisne

Conseil Départemental

Direction de la Voirie Départementale
www.aisne.com

Site des services de l'État dans l'Aisne

Service départemental de la communication interministérielle
www.aisne.gouv.fr

Gendarmerie Nationale

Escadron Départemental de Sécurité Routière
Brigade de Prévention de la Délinquance Juvenile

Direction Départementale de la Sécurité Publique

État-Major

Direction des services départementaux de l'Éducation Nationale

Correspondant Départemental Sécurité
<http://dsden02.ac-amiens.fr/>

Direction Départementale des Territoires

Observatoire Départemental et Coordination Sécurité Routière

*Retrouvez de nombreuses informations
et les dernières campagnes de la Sécurité Routière
sur internet : www.securiteroutiere.gouv.fr*