





### SAS ENERGIA THIERACHE Zones à Dominante Humide

-  Rayon de 5 km
-  Zones à Dominante Humide

-  Unité de méthanisation
-  Stockage déporté

-  Limite d'ilot

Occupation du sol :

-  Terres labourables
-  Prairies

Echelle : 1:100 000

