SÉCURITÉ ROUTIÈRE
TOUS RESPONSABLES

La Sécurité Routière dans l'Aisne

Tableau de bord mensuel

Avril 2019

Données de l'observatoire départemental

	2019	2018	Variation 2018/2019	Aisne	National
Accidents	**16**	**30**	**-14**	**-46,7%**	**-5,5%**
Tués	**2**	**4**	**-2**	**-50,0%**	**-16,9%**
Blessés	**23**	**47**	**-24**	**-51,1%**	**-5,6%**

	Aisne	France
Indice de gravité	**12,5**	**5,34**

LES PRINCIPALES CAUSES

	Accidents corporels	%
Alcoolémie/stupéfiants	**6**	**37,5**
Imprudence	**4**	**25,0**
Refus de priorité	**3**	**25,0**

	Accidents Mortels	%
Alcoolémie/stupéfiants	**1**	**50,0**
Indéterminée	**1**	**50,0**

Analyse du mois :
Sur les routes axonaises,les accidents mortels du mois d'avril sont :
- Le 6 avril à 00:18 : un VL circule dans le sens Chauny – Soissons, celui-ci se déporte sur la voie opposée où circule un ensemble routier. (alcoolémie/vitesse excessive – conducteur VL 23 ans décédé).
- Le 19 avril à 08:15 : une camionnette, en voulant dépasser un cycliste, le percute par l'arrière. (indéterminée – le cycliste 60 ans décédé).

Focus sur les causes d'accidentalité dans le département pour le mois d'avril :

- **L'alcoolémie / stupéfiant** dans les accidents corporels :
6 accidents – bilan :**1 tué et 5 blessés**.

- **Le refus de priorité** dans les accidents corporels :
3 accidents - bilan : **6 blessés**.

- **L'imprudence** dans les accidents corporels :
4 accidents - bilan : **5 blessés.**

Les motos ont été impliquées dans **8** accidents corporels bilan **9** blessés.

LES LOCALISATIONS

Accidents corporels	Hors agglo.	En Agglo.
Autoroutes	**0**	
RN	**1**	**1**
RD	**7**	**3**
VC	**2**	**2**

Accidents mortels	Hors agglo.	En Agglo.
Autoroutes	**0**	
RN	**0**	**0**
RD	**2**	**0**
VC	**0**	**0**

Validation des chiffres du mois précédent : 20 accidents corporels, 4 tués et 21 Blessés dont 9 BH définitifs

Sources: Remontées rapides des Forces de l'Ordre - Données non consolidées.

ACCIDENTS MORTELS DANS L'AISNE
en 2019

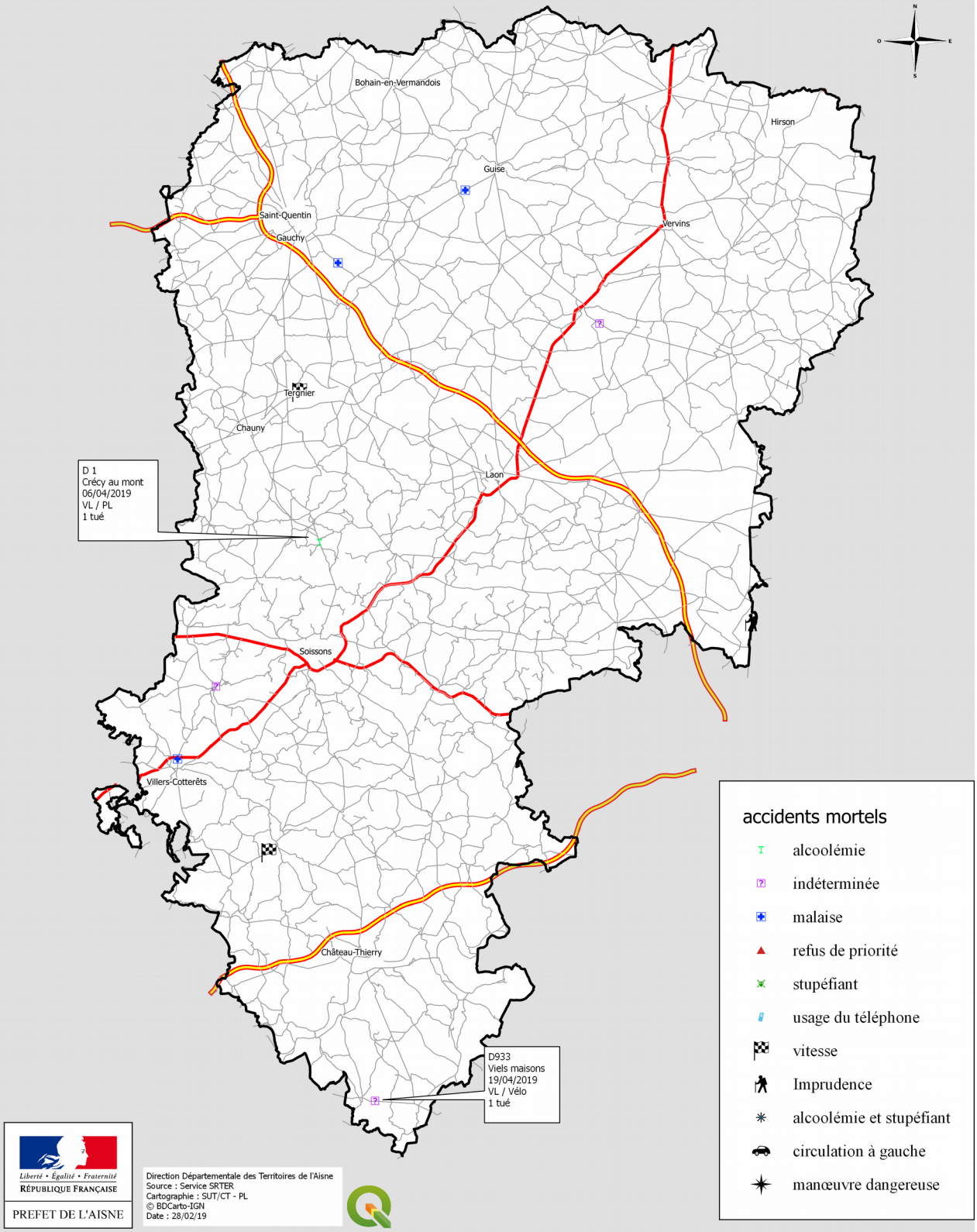

Bilan depuis le début de l'année

	2019	2018	Variation 2018/2019	Aisne	National
Accidents	**67**	**81**	**-14**	**-17,3%**	**+4,5%**
Tués	**10**	**8**	**+2**	**+25,0%**	**+1,1%**
Blessés	**80**	**127**	**-47**	**-37,0%**	**+4,0%**

Bilans mensuels 2018

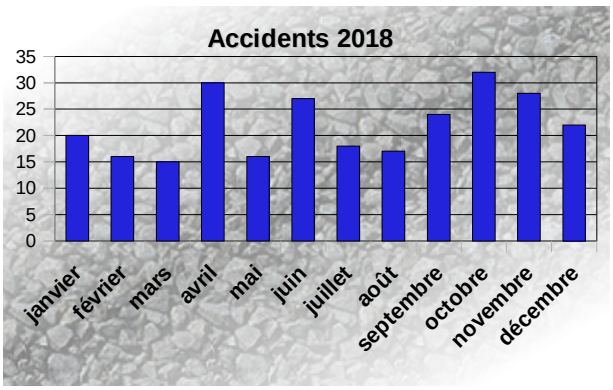

Bilans mensuels 2019

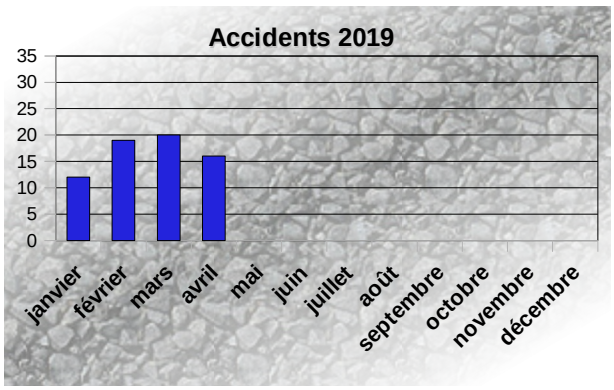

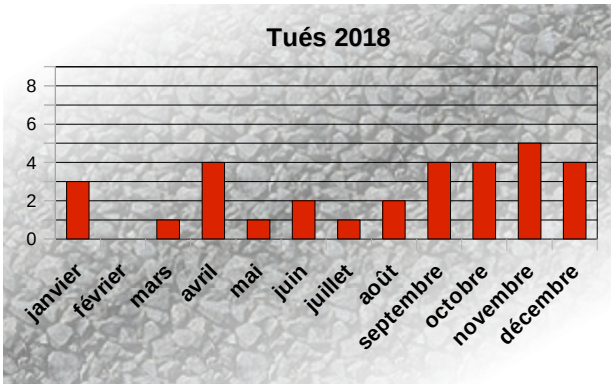

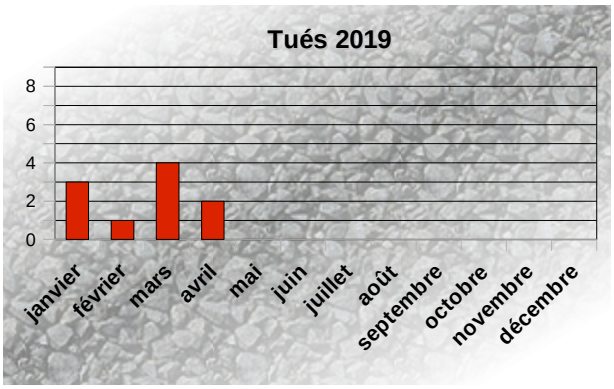

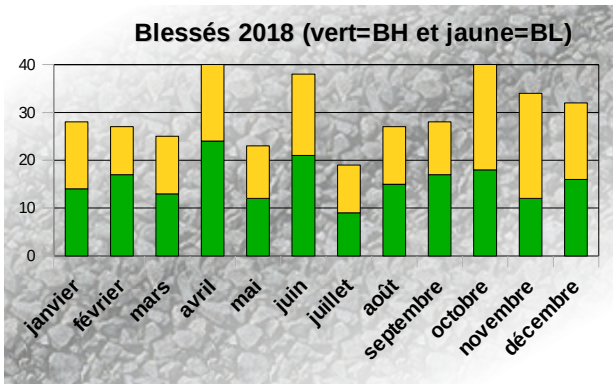

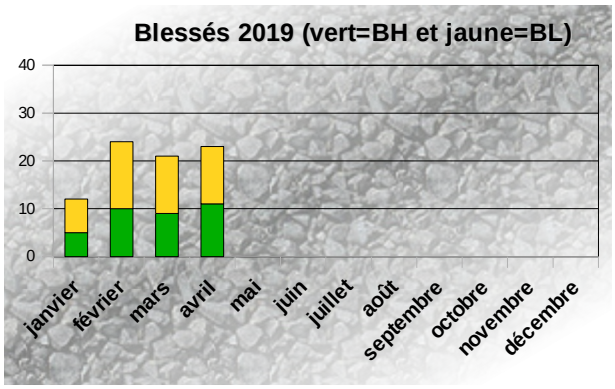

Bilan de Janvier 2019 à Avril 2019

Bilan: 67 Accidents corporels (dont 10 mortels) - 10 Tués - 80 Blessés

Indice de gravité = 14,9 (France= 5,76)

Principales causes des accidents corporels

Refus de priorité	Vitesse	Alcoolémie/stup	Imprudence
17 soit 25,4%	12 soit 17,9 %	10 soit 14,9 %	10 soit 14,9 %

Principales causes des accidents mortels

Malaise	Vitesse	Indéterminée
3 soit 30 % bilan : 3 tués	2 soit 20 % bilan : 2 tués	2 soit 20 % bilan : 2 tués

Localisation des accidents corporels

Type	Nombre	Hors agglomération	En agglomération
Autoroutes	0	0	
Routes nationales	8	7	1
Routes départementales	39	27	12
Voiries communales	20	5	15

Localisation des accidents mortels

Type	Nombre	Hors agglomération	En agglomération
Autoroutes	0	0	
Routes nationales	0	0	0
Routes départementales	8	6	2
Voiries communales	2	1	1

	Hors agglomération		En agglomération	
Accidents corporels	39	soit 58,2%	28	soit 41,8%
Accidents mortels	7	soit 70,0%	3	soit 30,0%

Usagers impliqués dans les accidents corporels

	Véhicules Légers	2 roues (vélos / cyclos)	Piétons	Motos	Poids-lourds	Tracteurs	Transports en commun	Autre
Accidents corporels	67	2	8	26	5	1	0	1
Accidents mortels	10	1	1	4	2	0	0	0

Principales collisions dans les accidents corporels

VL contre VL	VL contre 2 Roues	VL seul
16 soit 23,9%	15 soit 22,4%	12 soit 17,9%

Principales collisions dans les accidents mortels

VL seul	VL contre PL	VL contre 2 Roues
3 soit 30% Bilan: 3 tués	2 soit 20% Bilan: 2 tués	2 soit 20% Bilan: 2 tués

Quand se produisent principalement les accidents corporels ?

Mars 2019	Février 2019	Avril 2019
20 soit 29,9%	19 soit 28,4%	16 soit 23,9%

Le mois le plus mortel: Mars 2019 avec 4 tués.

Vendredi	Mardi	Jeudi
13 soit 19,4%	12 soit 17,9%	11 soit 16,4%

Le jour le plus meurtrier est le mardi avec 3 tués.

Répartition par jour et par tranches horaires des accidents corporels

Pour les accidents corporels, le mardi et le vendredi sont les jours les plus accidentogènes. Il n’y a pas de tranches horaires spécifiques, triste constat.

Pour les accidents mortels, la tranche horaire accidentogène s'étend de 08 à 12 heures du mercredi au samedi, et de 16h à 20 heures du lundi au mercredi.

Ce tableau de bord est réalisé par l'observatoire de la sécurité routière de l'Aisne

Conseil Départemental
Direction de la Voirie Départementale
www.aisne.com

Site des services de l'État dans l'Aisne
Service départemental de la communication interministérielle
www.aisne.gouv.fr

Gendarmerie Nationale
Escadron Départemental de Sécurité Routière
Brigade de Prévention de la Délinquance Juvénile

Direction Départementale de la Sécurité Publique
État-Major

Direction des services départementaux de l'Education Nationale
Correspondant Départemental Sécurité
http://dsden02.ac-amiens.fr/

Direction Départementale des Territoires
Observatoire Départemental et Coordination Sécurité Routière

Retrouvez de nombreuses informations
et les dernières campagnes de la Sécurité Routière
sur internet : www.securiteroutiere.gouv.fr