

La Sécurité Routière dans l'Aisne

Tableau de bord mensuel

Janvier 2020

Données de l'observatoire départemental

	2020	2019	Variation 2019/2020	Aisne	National
Accidents	15	11	+4	+36,4%	+16,0%
Tués	4	3	+1	+33,3%	+9,7%
Blessés	19	11	+8	+72,7%	+18,4%

	Aisne	France
Indice de gravité	26,6	5,88

LES PRINCIPALES CAUSES

	Accidents corporels	%
Indéterminée	4	26,6
Refus de priorité	3	20,0
Alcoolémie/stupéfiants	3	20,0

	Accidents Mortels	%
Refus de priorité	2	50,0
Alcoolémie/stup	1	25,0
Indéterminée	1	25,0

Analyse du mois :

Le département fait le constat de 4 accidents mortels ce mois- ci :

- Le 1^{er} janvier à 04:00 : VLA refuse la priorité à VLB, vient le percuter et le propulse sur VLC. (Alcoolémie et refus de priorité – la passagère du VLA 58 ans décédée).
- Le 5 janvier à 06:00 : un VL circule sur un chemin boueux, quitte la route en effectuant plusieurs tonneaux. (Alcoolémie – le passager du VL : 17 ans décédé).
- Le 17 janvier à 19:40 : Un piéton accroupi sur la chaussée, se fait percuter par un VL. (indéterminée - le piéton : 51 ans décédé).
- Le 30 janvier à 19:00 un piéton traverse en dehors du passage protégé et se fait percuter par un VL. (refus de priorité – le piéton : 81 ans décédé).

Focus sur les causes d'accidentalité dans le département pour le mois de janvier :

- **L'alcoolémie et stupéfiants représentent : 4 accidents corporels**
- bilan : **2 tués et 9 blessés.**
- **Le refus de priorité représente : 4 accidents corporels**
- bilan : **2 tués et 8 blessés.**

LES LOCALISATIONS

Accidents corporels	Hors aggro.	En Agglo.
Autoroutes	1	
RN	1	0
RD	6	1
VC	1	5

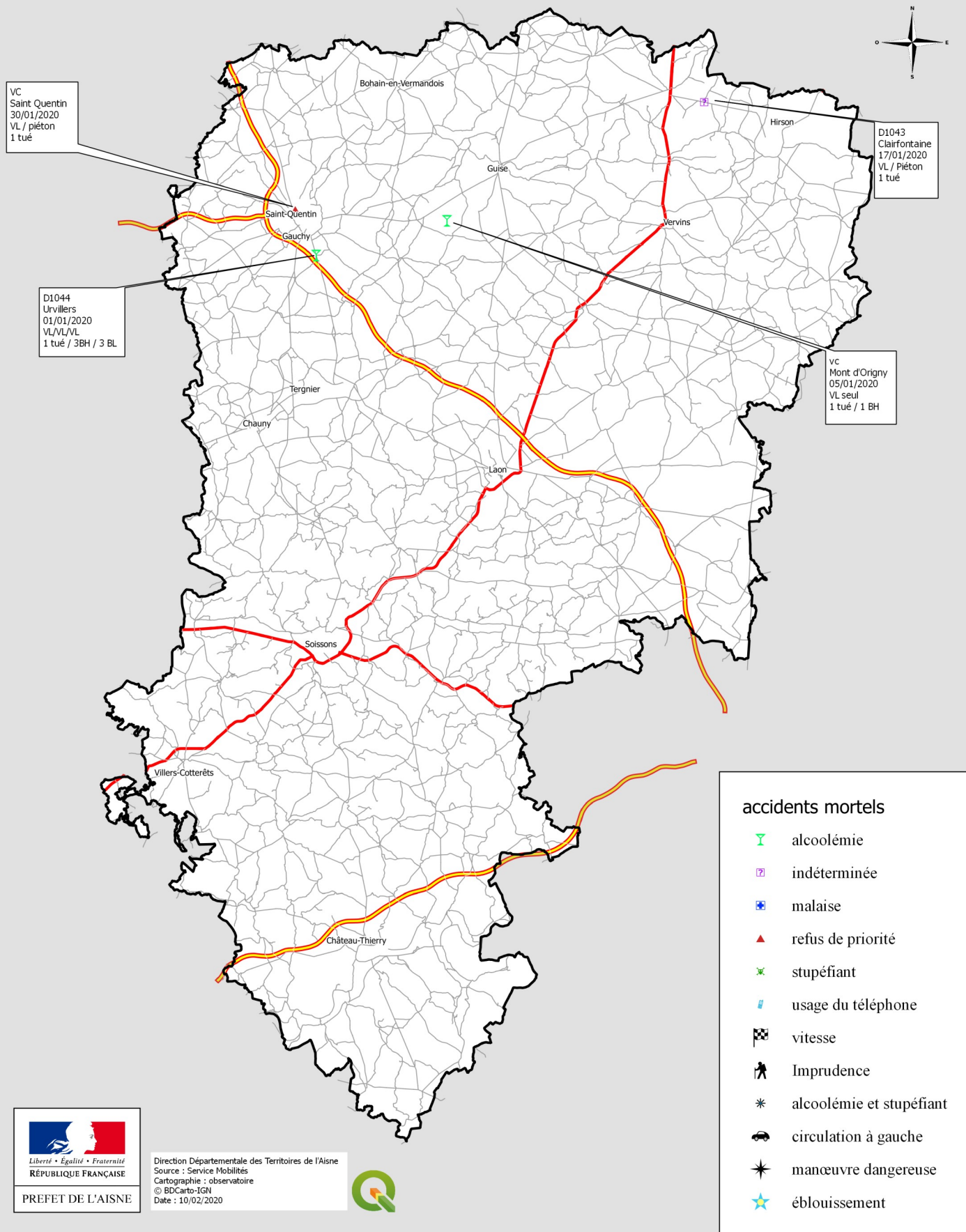
Accidents mortels	Hors aggro.	En Agglo.
Autoroutes	0	
RN	0	0
RD	2	0
VC	1	1

Validation des chiffres du mois précédent : 21 accidents corporels, 3 tués et 23 Blessés dont 13 BH définitifs

Sources: Remontées rapides des Forces de l'Ordre - Données non consolidées.

ACCIDENTS MORTELS DANS L' AISNE

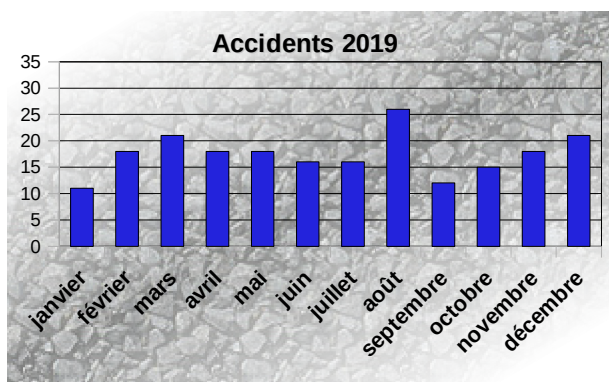
en 2020



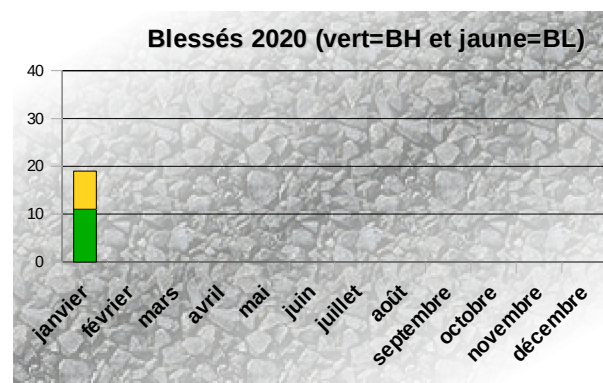
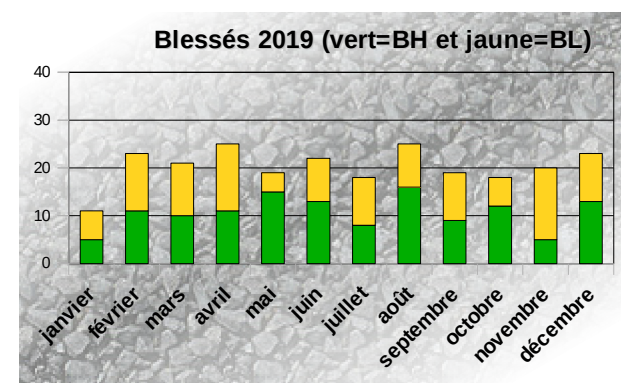

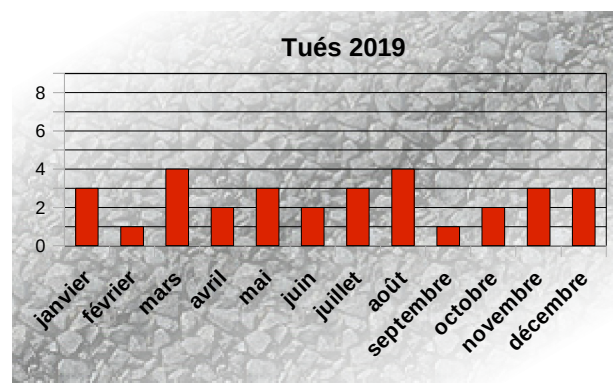
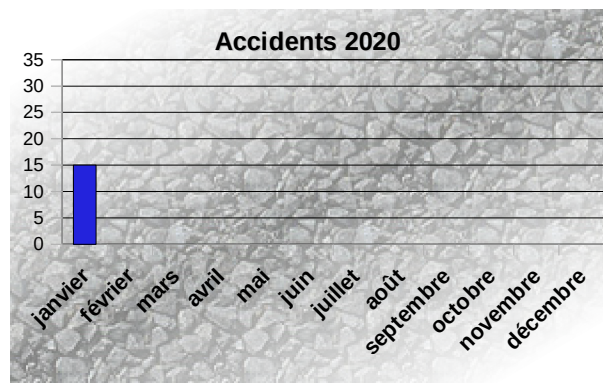
Bilan depuis le début de l'année

	2020	2019	Variation 2019/2020	Aisne	National
Accidents	15	11	+4	+36,4%	+16,0%
Tués	4	3	+1	+33,3%	+9,7%
Blessés	19	11	+8	+72,7%	+18,4%

Bilans mensuels 2019



Bilans mensuels 2020



Bilan de Janvier 2019 à Décembre 2019

Bilan: 210 Accidents corporels (dont 29 mortels) - 31 Tués - 244 Blessés

Indice de gravité = 14,7 (France= 5,87)

Principales causes des accidents corporels

Imprudence	Vitesse	Refus de priorité
48 soit 22,8%	42 soit 20 %	40 soit 19,05 %

Principales causes des accidents mortels

Indéterminée	Vitesse	Alcoolémie/stup
7 soit 24 % bilan : 8 tués	7 soit 24 % bilan : 8 tués	4 soit 13,7 % bilan : 4 tués

Localisation des accidents corporels

Type	Nombre	Hors agglomération	En agglomération
Autoroutes	11	11	
Routes nationales	18	16	2
Routes départementales	122	85	37
Voiries communales	59	9	50

Localisation des accidents mortels

Type	Nombre	Hors agglomération	En agglomération
Autoroutes	2	2	
Routes nationales	1	1	0
Routes départementales	24	19	5
Voiries communales	2	1	1

	Hors agglomération		En agglomération	
Accidents corporels	121	soit 57,6%	89	soit 42,4%
Accidents mortels	23	soit 79,3%	6	soit 20,7%

Usagers impliqués dans les accidents corporels

	Véhicules Légers	cyclos	vélos	Piétons	Motos	Poids- lourds	Tracteurs	Transports en commun	Autre
Accidents corporels	309	39	10	27	48	16	6	1	1
Accidents mortels	40	6	4	2	5	3	2	0	0

Principales collisions dans les accidents corporels

VL contre VL	VL seul	VL contre 2 Roues
46 soit 21,9%	32 soit 15,2%	28 soit 13,3%

Principales collisions dans les accidents mortels

VL seul	VL contre VL	VL contre 2 roues
6 soit 20,7% Bilan: 6 tués	3 soit 10,3% Bilan: 3 tués	3 soit 10,3% Bilan: 3 tués

Quand se produisent principalement les accidents corporels ?

Août 2019	Mars 2019	Décembre 2019
26 soit 12,4%	21 soit 10%	21 soit 10%

Les mois les plus mortels: Mars et Août 2019 avec 4 tués/mois.

Samedi	Vendredi	Jeudi
35 soit 16,7%	34 soit 16,2%	32 soit 15,2%

Le jour le plus meurtrier est le samedi (8 tués)

Répartition par jour et par tranches horaires des accidents corporels

Le jeudi, le vendredi et le samedi sont les jours où se produisent le plus les accidents corporels.

La tranche horaire pour :

Le jeudi : de 16h à 20h,

Le vendredi : de 8h à 12h,

Le samedi : après l'heure du midi jusqu'à l'aube.

Pour les accidents mortels, la tranche horaire accidentogène : de 16h à 20h pendant la semaine. La journée du samedi sans tranche horaire spécifique reste la journée la plus meurtrière.

Ce tableau de bord est réalisé par l'observatoire de la sécurité routière de l'Aisne

Conseil Départemental

Direction de la Voirie Départementale
www.aisne.com

Site des services de l'État dans l'Aisne

Service départemental de la communication interministérielle
www.aisne.gouv.fr

Gendarmerie Nationale

Escadron Départemental de Sécurité Routière
Brigade de Prévention de la Délinquance Juvénile

Direction Départementale de la Sécurité Publique

État-Major

Direction des services départementaux de l'Éducation Nationale

Correspondant Départemental Sécurité
<http://dsden02.ac-amiens.fr/>

Direction Départementale des Territoires

Observatoire Départemental et Coordination Sécurité Routière

*Retrouvez de nombreuses informations
et les dernières campagnes de la Sécurité Routière
sur internet : www.securiteroutiere.gouv.fr*