

# La Sécurité Routière dans l'Aisne

## Tableau de bord mensuel

**Mai 2020**

### Données de l'observatoire départemental

	2020	2019	Variation 2019/2020	Aisne	National
<b>Accidents</b>	<b>19</b>	<b>18</b>	<b>+1</b>	<b>+5,6%</b>	<b>-34,0%</b>
<b>Tués</b>	<b>2</b>	<b>3</b>	<b>-1</b>	<b>-33,3%</b>	<b>-15,6%</b>
<b>Blessés</b>	<b>18</b>	<b>19</b>	<b>-1</b>	<b>-5,3%</b>	<b>-36,7%</b>

	Aisne	France
<b>Indice de gravité</b>	<b>10,52</b>	<b>6,6</b>

### LES PRINCIPALES CAUSES

	Accidents corporels	%		Accidents Mortels	%
<b>Imprudence</b>	<b>6</b>	<b>31,5</b>	<b>Alcoolémie</b>	<b>1</b>	<b>50,0</b>
<b>Vitesse</b>	<b>4</b>	<b>21,1</b>	<b>Vitesse</b>	<b>1</b>	<b>50,0</b>
<b>Refus de priorité</b>	<b>3</b>	<b>15,7</b>			

#### Analyse du mois :

Suite au déconfinement, beaucoup d'accidents ont lieu en ce mois de Mai.  
Le département fait le constat de 2 accidents mortels ce mois-ci :

- Le 16 mai 2020 à 17h00 : le conducteur d'un scooter perd le contrôle de son véhicule, mord le bas côté et vient percuter l'angle d'une maison. (Alcoolémie – le conducteur du scooter : 41 ans décédé).
- Le 21 mai 2020 à 18h00 : la conductrice de la moto perd le contrôle de celle-ci. (Vitesse – la conductrice de la moto : 26 ans décédée).

#### Focus sur les causes d'accidentalité dans le département pour le mois de Mai :

- **L'alcoolémie et stupéfiants** représentent : **4** accidents corporels  
- Bilan : **1** tué et **3** blessés.
- **L'imprudence et l'inattention** représentent : **6** accidents corporels  
- Bilan : **6** blessés.

## **LES LOCALISATIONS**

<b>Accidents corporels</b>	<b>Hors aggro.</b>	<b>En Agglo.</b>
<b>Autoroutes</b>	<b>0</b>	
<b>RN</b>	<b>1</b>	<b>0</b>
<b>RD</b>	<b>10</b>	<b>1</b>
<b>VC</b>	<b>0</b>	<b>7</b>

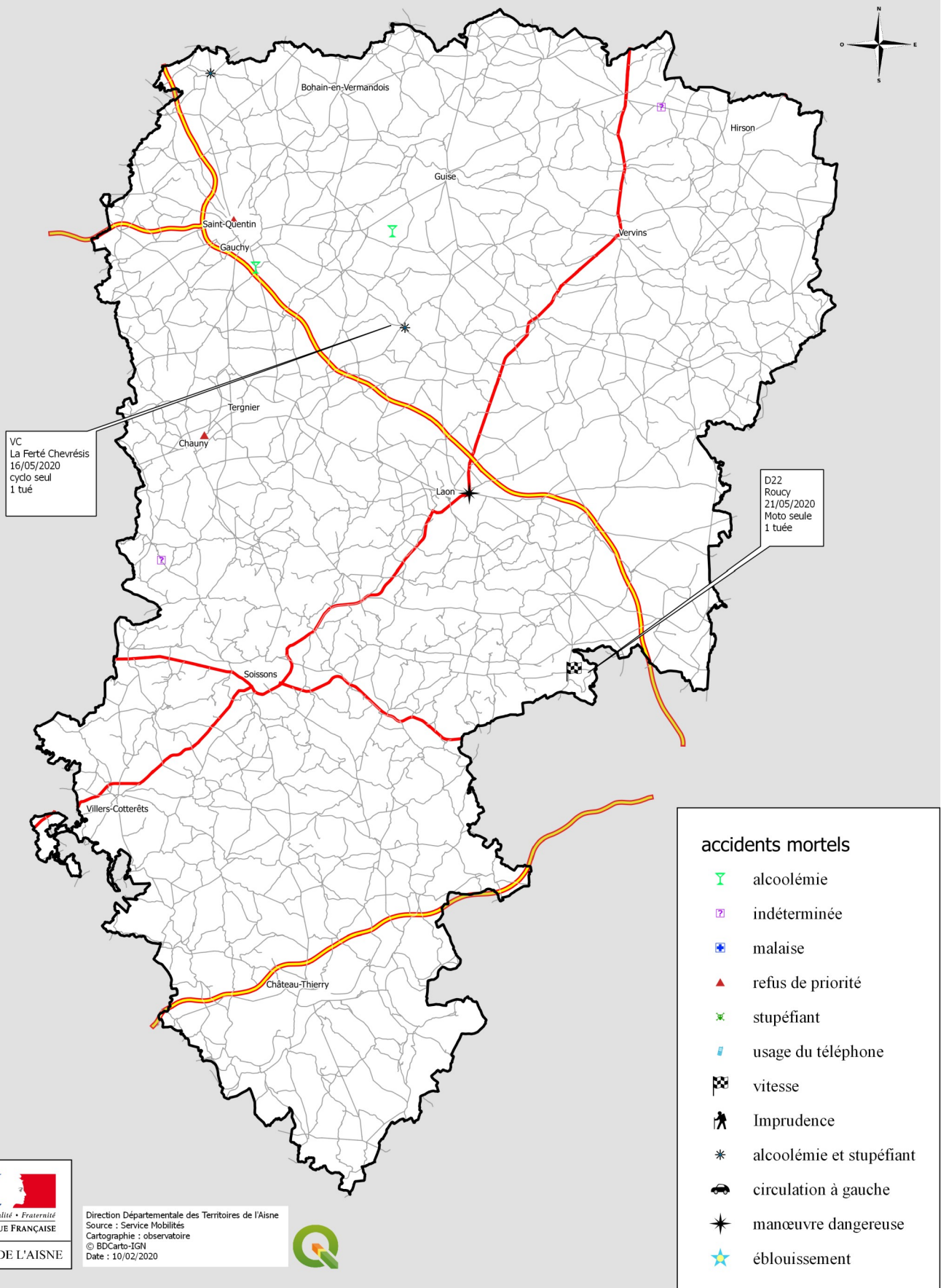
<b>Accidents mortels</b>	<b>Hors aggro.</b>	<b>En Agglo.</b>
<b>Autoroutes</b>	<b>0</b>	
<b>RN</b>	<b>0</b>	<b>0</b>
<b>RD</b>	<b>1</b>	<b>0</b>
<b>VC</b>	<b>0</b>	<b>1</b>

Validation des chiffres du mois précédent : 6 accidents corporels, 0 tué et 8 Blessés dont 4 BH définitifs

**Sources: Remontées rapides des Forces de l'Ordre - Données non consolidées.**

# ACCIDENTS MORTELS DANS L'AIISNE

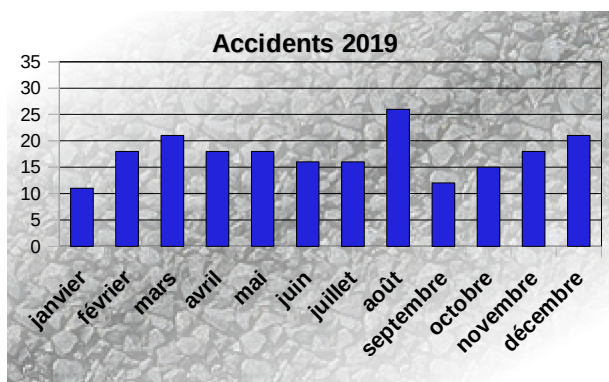
## en 2020



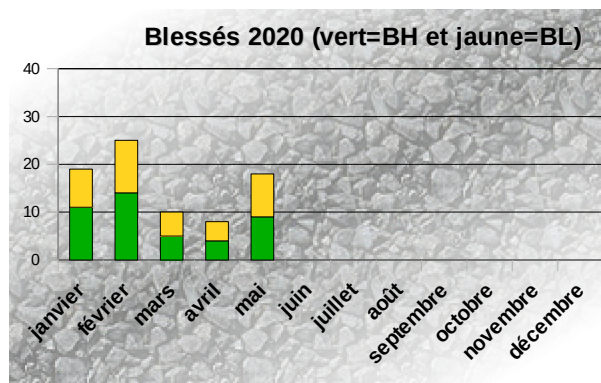
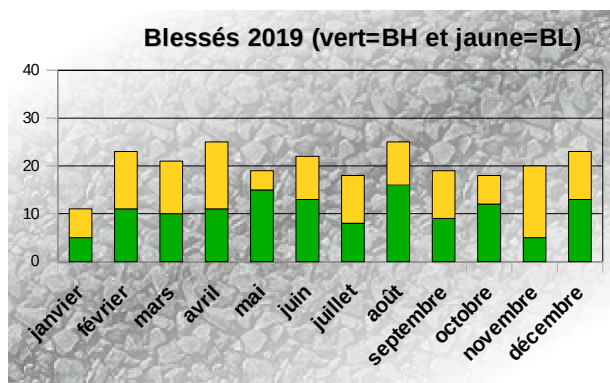
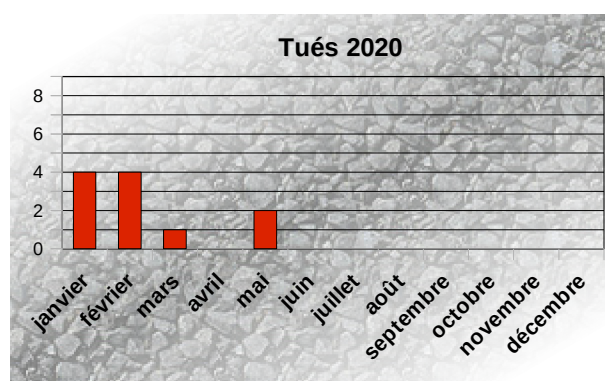
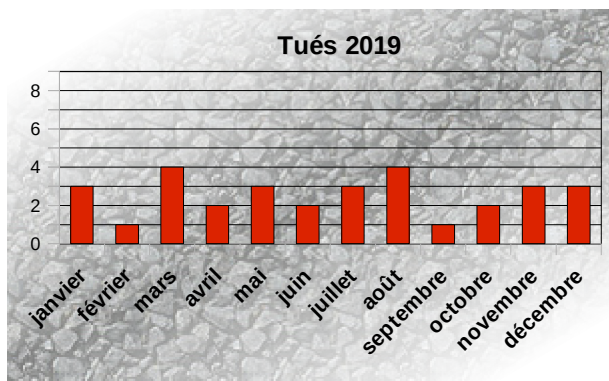
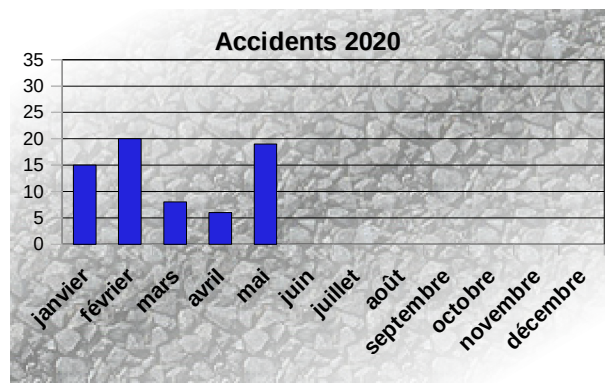
## Bilan depuis le début de l'année

	2020	2019	Variation 2019/2020	Aisne	National
<b>Accidents</b>	<b>68</b>	<b>86</b>	<b>-18</b>	<b>-20,9%</b>	<b>-30,4%</b>
<b>Tués</b>	<b>11</b>	<b>13</b>	<b>-2</b>	<b>-15,4%</b>	<b>-23,0%</b>
<b>Blessés</b>	<b>80</b>	<b>99</b>	<b>-19</b>	<b>-19,2%</b>	<b>-31,4%</b>

Bilans mensuels 2019



Bilans mensuels 2020



## Bilan de Janvier 2020 à Mai 2020

Bilan: 66 Accidents corporels (dont 10 mortels) - 11 Tués - 80 Blessés

**Indice de gravité = 16,6 (France= 6,30 )**

### Principales causes des accidents corporels

Alcoolémie et stupéfiants	Imprudence	Vitesse
17 soit 25%	13 soit 19,1 %	12 soit 17,65 %

### Principales causes des accidents mortels

Refus de priorité	Alcoolémie et stupéfiants	Indéterminée
3 soit 30 % bilan : 3 tués	3 soit 30 % bilan : 3 tués	2 soit 20 % bilan : 2 tués

### Localisation des accidents corporels

Type	Nombre	Hors agglomération	En agglomération
Autoroutes	3	3	
Routes nationales	6	6	0
Routes départementales	40	32	8
Voiries communales	19	1	18

### Localisation des accidents mortels

Type	Nombre	Hors agglomération	En agglomération
Autoroutes	0	0	
Routes nationales	1	1	0
Routes départementales	6	4	2
Voiries communales	3	1	2

	Hors agglomération	En agglomération
Accidents corporels	42	26
	soit 61,8%	soit 38,2%
Accidents mortels	6	4
	soit 60,0%	soit 40,0%

## Usagers impliqués dans les accidents corporels

	Véhicules Légers	cyclos	vélos	Piétons	Motos	Poids-lourds	Tracteurs	Transports en commun	Trottinette
Accidents corporels	96	4	8	10	13	10	1	0	1
Accidents mortels	20	1	1	3	1	2	0	0	0

## Principales collisions dans les accidents corporels

<b>VL seul</b>	<b>VL contre VL</b>	<b>VL contre piéton</b>
18 soit 26,5%	8 soit 11,8%	7 soit 10,3%

## Principales collisions dans les accidents mortels

<b>VL contre piéton</b>	<b>VL seul</b>	<b>VL contre PL</b>
2 soit 20% Bilan: 2 tués	2 soit 20% Bilan: 2 tués	1 soit 10% Bilan: 2 tués

## Quand se produisent principalement les accidents corporels ?

<b>Février 2020</b>	<b>Mai 2020</b>	<b>Janvier 2020</b>
20 soit 29,4%	19 soit 27,9%	15 soit 22,1%

Les mois les plus mortels: Janvier et Février 2020 avec 4 tués/mois.

<b>Mercredi</b>	<b>Samedi</b>	<b>Dimanche</b>
14 soit 20,6%	14 soit 20,6%	11 soit 16,2%

Le jour le plus meurtrier est le mercredi (3 tués)

## Répartition par jour et par tranches horaires des accidents corporels

Le mercredi et le samedi sont les jours où se produisent le plus les accidents corporels.

La tranche horaire pour :

Le mercredi : de 8h à 16h

Le samedi : de 4h à 8h et de 16h à 20h.

Pour les accidents mortels, la tranche horaire accidentogène :

- de 16h à 20h pendant la semaine.

- Le dimanche de minuit à 8h du matin.



Ce tableau de bord est réalisé par l'observatoire de la sécurité routière de l'Aisne

**Conseil Départemental**

Direction de la Voirie Départementale  
[www.aisne.com](http://www.aisne.com)

**Site des services de l'État dans l'Aisne**

Service départemental de la communication interministérielle  
[www.aisne.gouv.fr](http://www.aisne.gouv.fr)

**Gendarmerie Nationale**

Escadron Départemental de Sécurité Routière  
Brigade de Prévention de la Délinquance Juvénile

**Direction Départementale de la Sécurité Publique**

État-Major

**Direction des services départementaux de l'Éducation Nationale**

Correspondant Départemental Sécurité  
<http://dsden02.ac-amiens.fr/>

**Direction Départementale des Territoires**

Observatoire Départemental et Coordination Sécurité Routière

*Retrouvez de nombreuses informations  
et les dernières campagnes de la Sécurité Routière  
sur internet : [www.securiteroutiere.gouv.fr](http://www.securiteroutiere.gouv.fr)*