

La Sécurité Routière dans l'Aisne

Tableau de bord mensuel

Décembre 2020

Données de l'observatoire départemental

	2020	2019	Variation 2019/2020	Aisne	National
Accidents	15	21	-6	-28,6%	-20,1%
Tués	5	3	+2	+66,7%	-26,40 %
Blessés	13	23	-10	-43,5%	-24,10 %

	Aisne	France
Indice de gravité	33,33	5,41

LES PRINCIPALES CAUSES

	Accidents corporels	%		Accidents Mortels	%
Refus de priorité	4	26,7	Alcoolémie/stupéfiants	3	75,0
Alcoolémie/stupéfiants	3	20,0	imprudence	1	25,0
Vitesse	3	20,0			

Analyse du mois :

Le département de l'Aisne compte 4 accidents mortels pour le mois de décembre.

Focus sur les causes d'accidentalité dans le département pour le mois de décembre :

- **L'alcoolémie et stupéfiants** représente : **4** accidents corporels
- Bilan : **3** tués et **1** blessé.
- **L'imprudence** représente : **2** accidents corporels
- Bilan : **2** tués et **2** blessés.
- **Le refus de priorité** représente : **4** accidents corporels
- Bilan : **5** blessés.

LES LOCALISATIONS

Accidents corporels	Hors aggro.	En Aggro.
Autoroutes	2	
RN	0	0
RD	6	3
VC	0	4

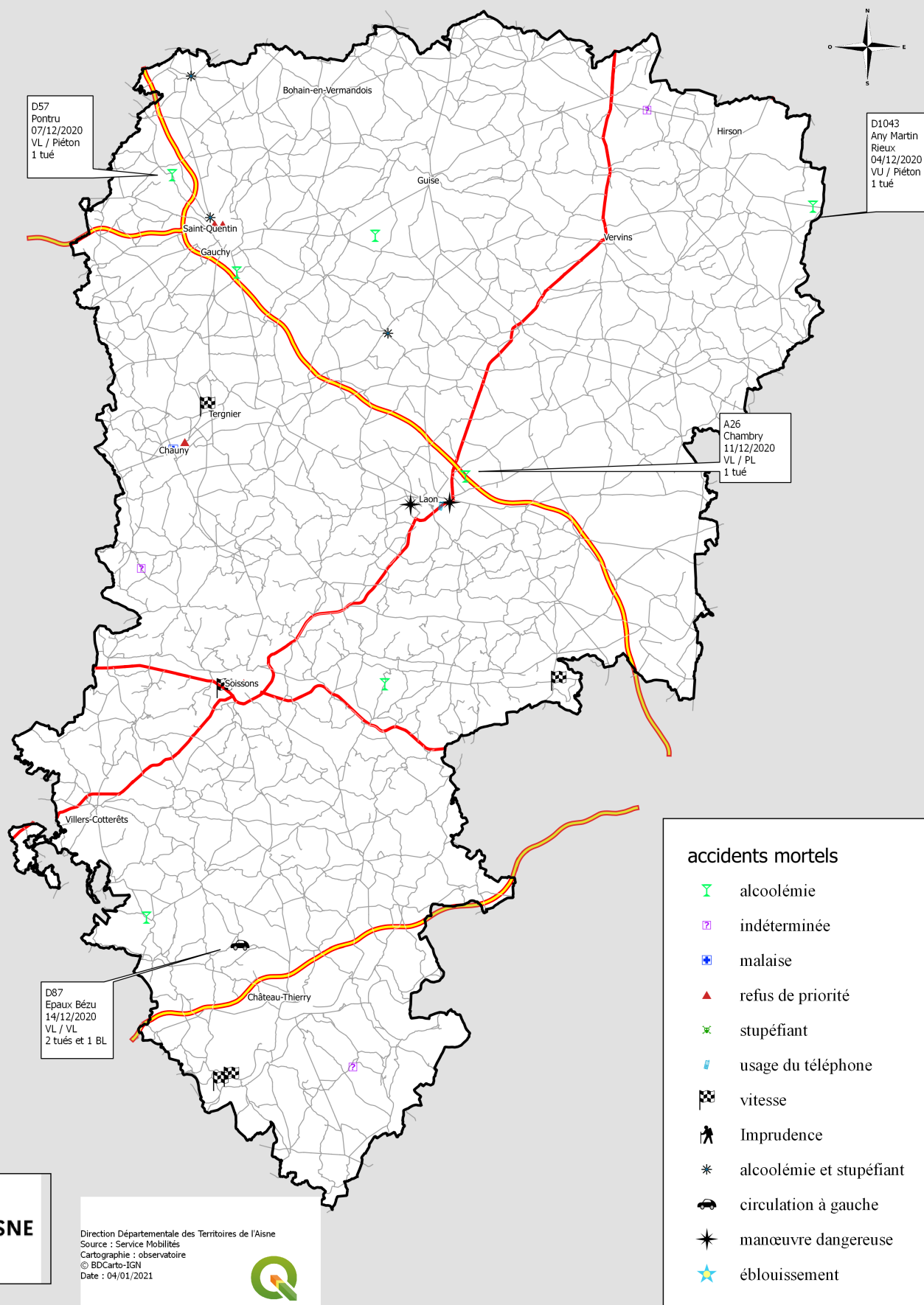
Accidents mortels	Hors aggro.	En Aggro.
Autoroutes	1	
RN	0	0
RD	2	1
VC	0	0

Validation des chiffres du mois précédent : 10 accidents corporels, 3 tués et 11 Blessés dont 5 BH définitifs

Sources: Remontées rapides des Forces de l'Ordre - Données non consolidées.

ACCIDENTS MORTELS DANS L'AISENE

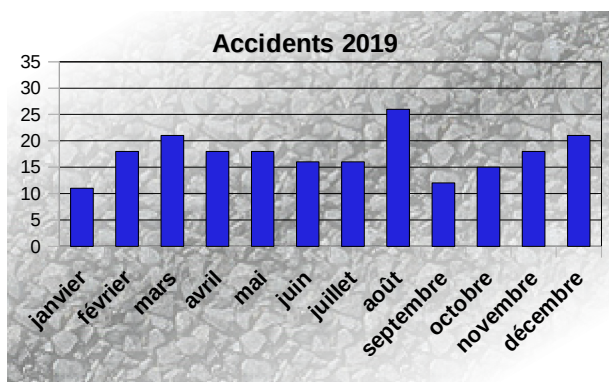
en 2020



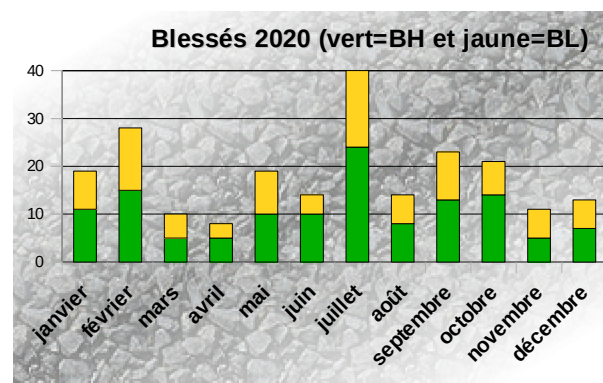
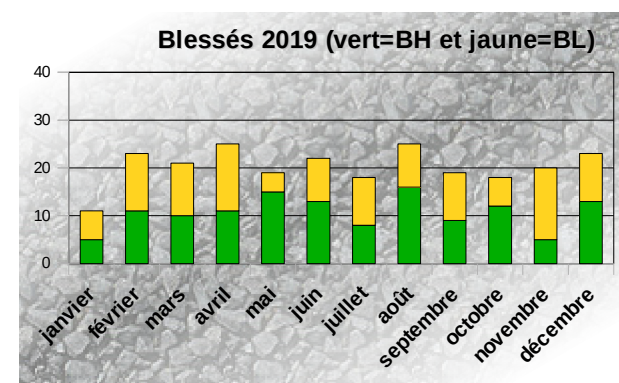
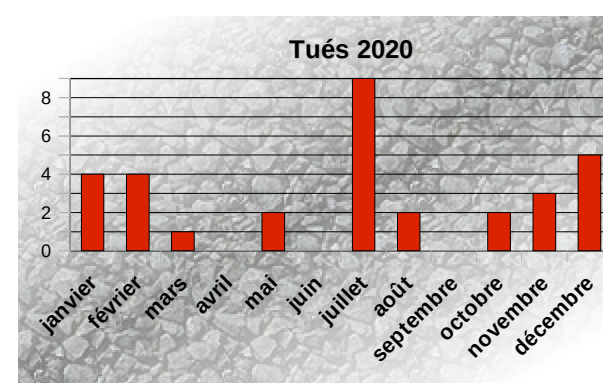
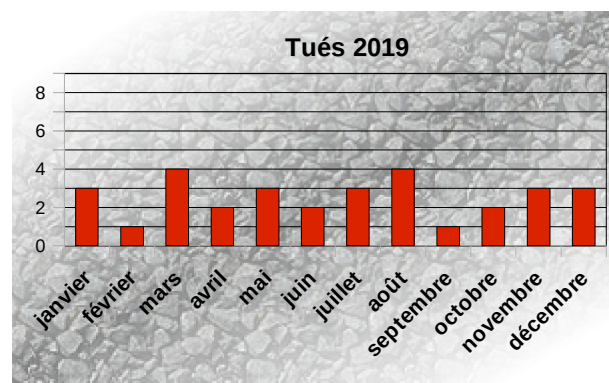
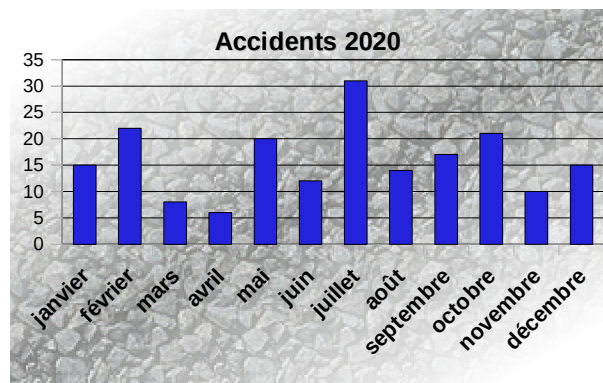
Bilan depuis le début de l'année

	2020	2019	Variation 2019/2020	Aisne	National
Accidents	191	210	-19	-9,0%	-19,70 %
Tués	32	31	+1	+3,2%	-21,40 %
Blessés	221	244	-23	-9,4%	-20,90 %

Bilans mensuels 2019



Bilans mensuels 2020



Bilan de Janvier 2020 à décembre 2020

Bilan: 191 Accidents corporels (dont 27 mortels) - 32 Tués - 221 Blessés

Indice de gravité = 16,7 (France= 5,66)

Principales causes des accidents corporels

Imprudence	Alcoolémie et stupéfiants	Vitesse
39 soit 20,42%	37 soit 19,37 %	36 soit 18,85 %

Principales causes des accidents mortels

Alcoolémie et stupéfiants	Vitesse	Refus de priorité
9 soit 33,33 % bilan : 9 tués	5 soit 18,52 % bilan : 5 tués	5 soit 18,52 % bilan : 5 tués

Localisation des accidents corporels

Type	Nombre	Hors agglomération	En agglomération
Autoroutes	10	10	
Routes nationales	18	18	0
Routes départementales	100	73	27
Voiries communales	63	6	57

Localisation des accidents mortels

Type	Nombre	Hors agglomération	En agglomération
Autoroutes	1	1	
Routes nationales	3	3	0
Routes départementales	14	10	4
Voiries communales	9	3	6

	Hors agglomération	En agglomération
Accidents corporels	107 soit 56,0%	84 soit 44,0%
Accidents mortels	17 soit 63,0%	10 soit 37,0%

Usagers impliqués dans les accidents corporels

	Véhicules Légers	Cyclos Quad	vélos	Piétons	Motos	Poids- lourds	Tracteurs	Transports en commun	Trottinette
Accidents corporels	282	20	21	26	38	23	7	1	2
Accidents mortels	47	2	1	7	4	7	0	0	0

Principales collisions dans les accidents corporels

VL contre VL	VL seul	VL / Piéton
36 soit 18,8%	32 soit 16,7%	22 soit 11,5%

Principales collisions dans les accidents mortels

VL seul	VL contre piétons	VL contre PL
7 soit 25,9% Bilan: 7 tués	6 soit 22,2% Bilan: 6 tués	5 soit 18,5% Bilan: 9 tués

Quand se produisent principalement les accidents corporels ?

Juillet 2020	Février 2020	Octobre 2020
31 soit 16,3%	22 soit 11,6%	21 soit 11,1%

Le mois le plus mortel: Juillet 2020 avec 9 tués.

Samedi	Vendredi	Jeudi
35 soit 18,3%	30 soit 15,7%	30 soit 15,7%

Les jours les plus meurtriers sont le lundi, mardi, samedi et dimanche (6 tués/jour)

Répartition par jour et par tranches horaires des accidents corporels

Le mercredi et le samedi sont les jours où se produisent le plus les accidents corporels.

La tranche horaire pour : de 12h à 16h pour le mercredi

La tranche horaire pour : de 16h à 20h pour le samedi

Pour les accidents mortels, la tranche horaire accidentogène :

- de 16h à 20h pendant la semaine.
- Le dimanche de minuit à 8h du matin.

Ce tableau de bord est réalisé par l'observatoire de la sécurité routière de l'Aisne

Conseil Départemental
Direction de la Voirie Départementale
www.aisne.com

Site des services de l'État dans l'Aisne
Service départemental de la communication interministérielle
www.aisne.gouv.fr

Gendarmerie Nationale
Escadron Départemental de Sécurité Routière
Brigade de Prévention de la Délinquance Juvenile

Direction Départementale de la Sécurité Publique
État-Major

Direction des services départementaux de l'Éducation Nationale
Correspondant Départemental Sécurité
<http://dsden02.ac-amiens.fr/>

Direction Départementale des Territoires
Observatoire Départemental et Coordination Sécurité Routière

*Retrouvez de nombreuses informations
et les dernières campagnes de la Sécurité Routière
sur internet : www.securiteroutiere.gouv.fr*