

La Sécurité Routière dans l'Aisne

Tableau de bord mensuel

Avril 2021

Données de l'observatoire départemental

	2021	2020	Variation 2020/2021	Aisne	National
Accidents	18	6	+12	+200,0%	+233,0%
Tués	5	0	+5	**	+99,0%
Blessés	24	8	+16	+200,0%	+258,0%

	Aisne	France
Indice de gravité	27,78	5,53

LES PRINCIPALES CAUSES

	Accidents corporels	%		Accidents Mortels	%
Alcoolémie/stupéfiants	5	27,8	Imprudence	2	40,0
Imprudence	4	22,2	Alcoolémie/stupéfiants	1	20,0
Refus de priorité	3	16,7	Refus de priorité	1	20,0

Analyse du mois :

Le département fait le triste constat de 5 accidents mortels en ce mois d'avril 2021

Focus sur les causes d'accidentalité dans le département pour le mois d'avril :

- **L'alcoolémie et stupéfiants représentent** : 7 accidents corporels
- bilan : **2 tués** et **11 blessés**.
- **Le refus de priorité représente** : 3 accidents corporels
- bilan : **1 tué** et **4 blessés**.
- **L'imprudence représente** : 4 accidents corporels
- bilan : **2 tués** et **6 blessés**.

LES LOCALISATIONS

Accidents corporels	Hors agglo.	En Agglo.
Autoroutes	1	
RN	0	0
RD	8	4
VC	0	5

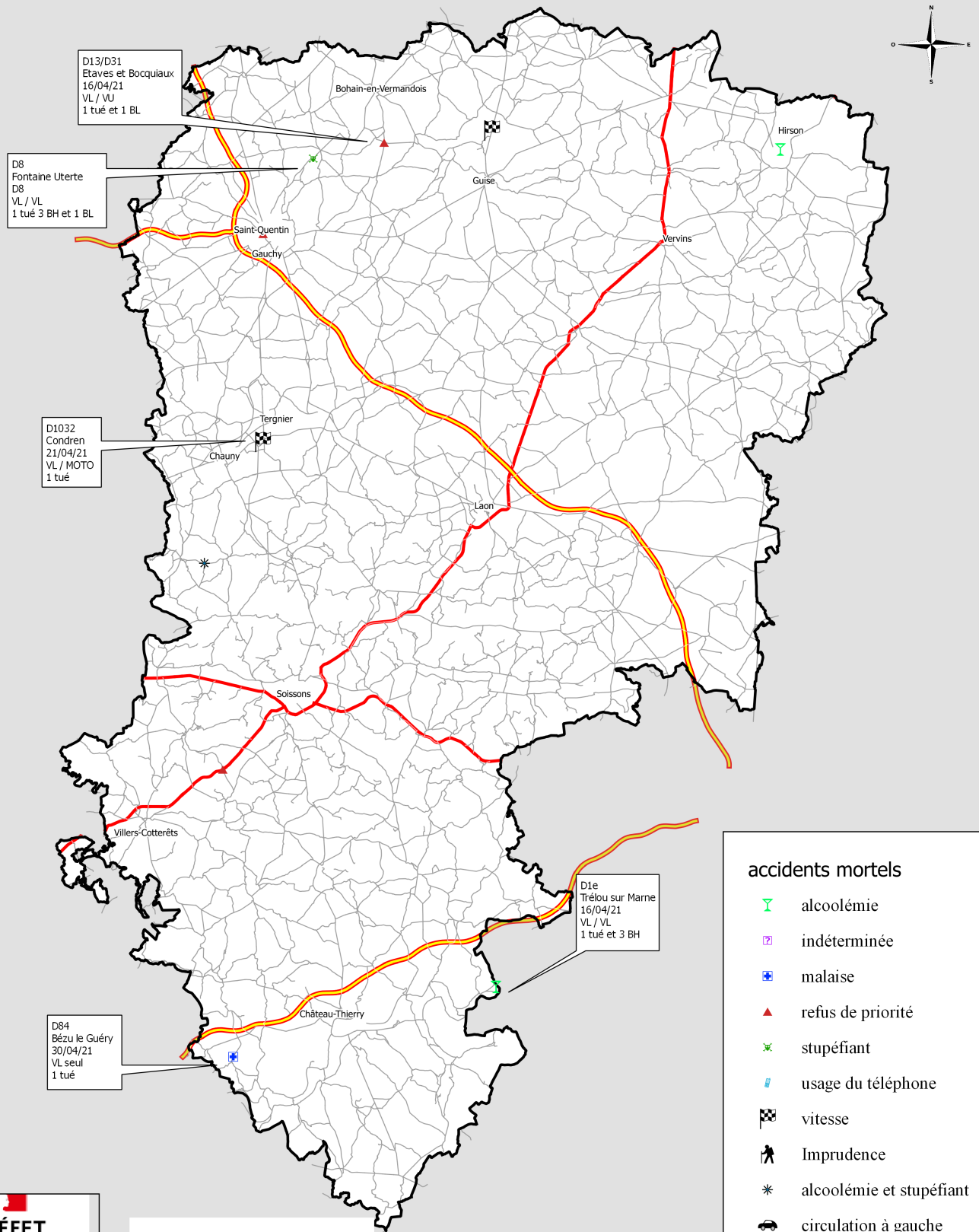
Accidents mortels	Hors agglo.	En Agglo.
Autoroutes	0	
RN	0	0
RD	5	0
VC	0	0

Validation des chiffres du mois précédent : 17 accidents corporels, 2 tués et 17 Blessés dont 10 BH définitifs

Sources: Remontées rapides des Forces de l'Ordre - Données non consolidées.

ACCIDENTS MORTELS DANS L' AISNE

en 2021



PRÉFET DE L' AISNE
Liberté
Égalité
Fraternité

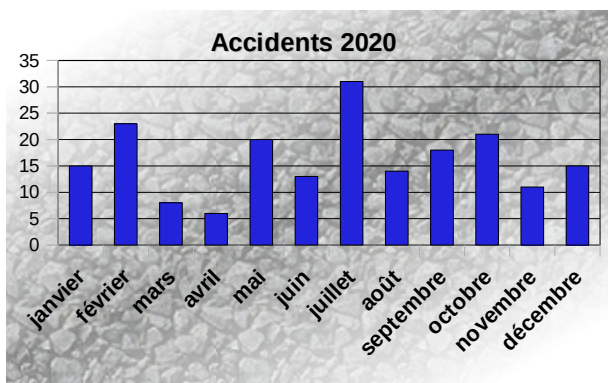
Direction Départementale des Territoires de l'Aisne
Source : Service Mobilités
Cartographie : observatoire
© BDCarto-IGN
Date : 10/05/2021



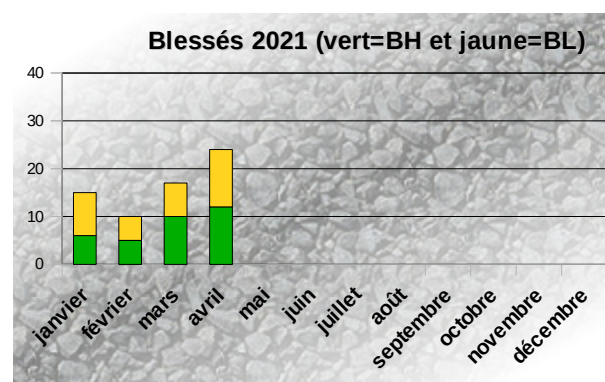
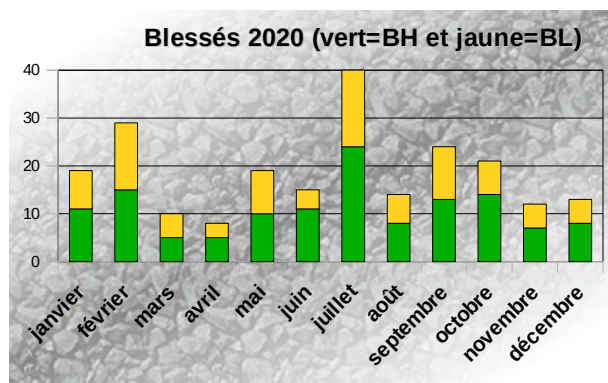
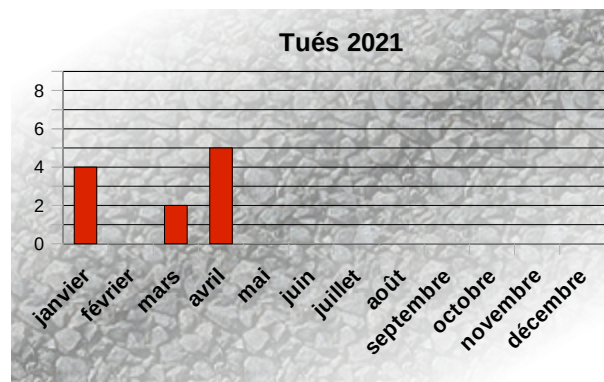
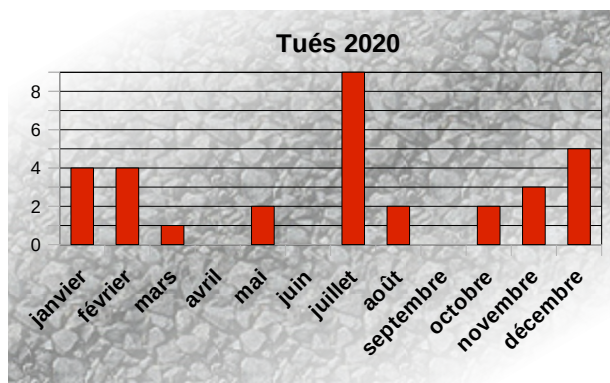
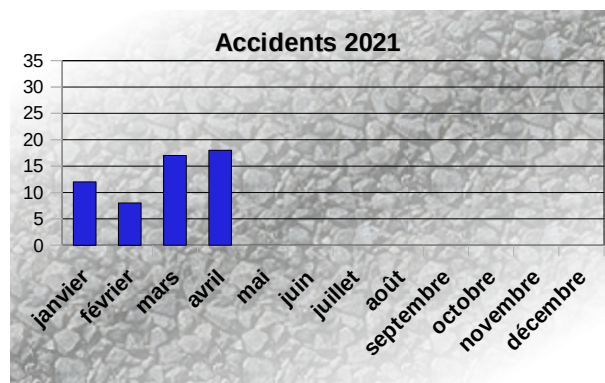
Bilan depuis le début de l'année 2021

	2021	2020	Variation 2020/2021	Aisne	National
Accidents	55	52	+3	+5,8%	+17,0%
Tués	11	9	+2	+22,2%	-1,0%
Blessés	66	66	0	0,0%	+16,0%

Bilans mensuels 2020



Bilans mensuels 2021



Bilan de Janvier 2021 à Avril 2021

Bilan: 55 Accidents corporels (dont 10 mortels) - 11 Tués - 66 Blessés

Indice de gravité = 20,0 (France= 5,16)

Principales causes des accidents corporels

Refus de priorité	Imprudence	Alcoolémie/stupéfiants
14 soit 25,45%	12 soit 21,82 %	12 soit 21,82 %

Principales causes des accidents mortels

Refus de priorité	Alcoolémie/stupéfiants	Imprudence
3 soit 30 % bilan : 3 tués	3 soit 30 % bilan : 4 tués	2 soit 20 % bilan : 2 tués

Localisation des accidents corporels

Type	Nombre	Hors agglomération	En agglomération
Autoroutes	2	2	
Routes nationales	1	1	0
Routes départementales	29	20	9
Voiries communales	23	2	21

Localisation des accidents mortels

Type	Nombre	Hors agglomération	En agglomération
Autoroutes	0	0	
Routes nationales	1	1	0
Routes départementales	7	6	1
Voiries communales	2	0	2

	Hors agglomération		En agglomération	
Accidents corporels	25	soit 45,5%	30	soit 54,5%
Accidents mortels	7	soit 70,0%	3	soit 30,0%

Usagers impliqués dans les accidents corporels

	Véhicules Légers	Cyclo / quad	vélos	Piétons	Motos	Poids- lourds	Tracteurs	Transports en commun	Trottinettes
Accidents corporels	87	10	3	6	10	2			
Accidents mortels	24			1	1				

Principales collisions dans les accidents corporels

VL contre VL	VL seul	Moto seule
13 soit 23,6%	12 soit 21,8%	5 soit 9,1%

Principales collisions dans les accidents mortels

VL contre VL	VL seul	VL contre piéton
5 soit 50% Bilan: 5 tués	2 soit 20% Bilan: 3 tués	1 soit 10% Bilan: 1 tué

Quand se produisent principalement les accidents corporels ?

Avril 2021	Mars 2021	Janvier 2021
18 soit 32,7%	17 soit 45,9%	12 soit 63,2%

Le mois le plus mortel: Avril avec 5 tués.

Vendredi	Mercredi	Dimanche
13 soit 23,6%	11 soit 20%	8 soit 14,5%

Le jour le plus meurtrier est : le vendredi (7 tués)

Répartition par jour et par tranches horaires des accidents corporels

Le mercredi et le vendredi sont les jours où se produisent le plus les accidents corporels.
La tranche horaire pour : l'après-midi .

Pour les accidents mortels, la tranche horaire accidentogène : de 16h à 20h00 pour le vendredi majoritairement.

Ce tableau de bord est réalisé par l'observatoire de la sécurité routière de l'Aisne

Conseil Départemental

Direction de la Voirie Départementale
www.aisne.com

Site des services de l'État dans l'Aisne

Service départemental de la communication interministérielle
www.aisne.gouv.fr

Gendarmerie Nationale

Escadron Départemental de Sécurité Routière
Brigade de Prévention de la Délinquance Juvénile

Direction Départementale de la Sécurité Publique

État-Major

Direction des services départementaux de l'Éducation Nationale

Correspondant Départemental Sécurité
<http://dsden02.ac-amiens.fr/>

Direction Départementale des Territoires

Observatoire Départemental et Coordination Sécurité Routière

*Retrouvez de nombreuses informations
et les dernières campagnes de la Sécurité Routière
sur internet : www.securiteroutiere.gouv.fr*