

La Sécurité Routière dans l'Aisne

Tableau de bord mensuel

Septembre 2021

Données de l'observatoire départemental

	2021	2020	Variation 2020/2021	Aisne	National
Accidents	24	18	+6	+33,3%	+7,0%
Tués	4	0	+4		-1,0%
Blessés	27	24	+3	+12,5%	+9,0%

	Aisne	France
Indice de gravité ratio du nombre de tués / total des accidents corporels constatés	16,67	4,69

LES PRINCIPALES CAUSES

	Accidents corporels	%		Accidents Mortels	%
Alcoolémie/stupéfiants	6	25,0	Alcoolémie/stupéfiants	2	50,0
Inattention	5	20,8	contre-sens	1	25,0
Refus de priorité	5	20,8	éblouissement	1	25,0

Analyse du mois :

Le département déplore 4 accidents mortels en ce mois de septembre 2021.

Focus sur les causes d'accidentalité dans le département pour le mois de septembre :

- **L'alcoolémie et/ou stupéfiants représentent : 6 accidents corporels**
- bilan : **2 tués et 6 blessés.**
- **L'inattention représente : 5 accidents corporels**
- bilan : **1 tué et 8 blessés.**

LES LOCALISATIONS

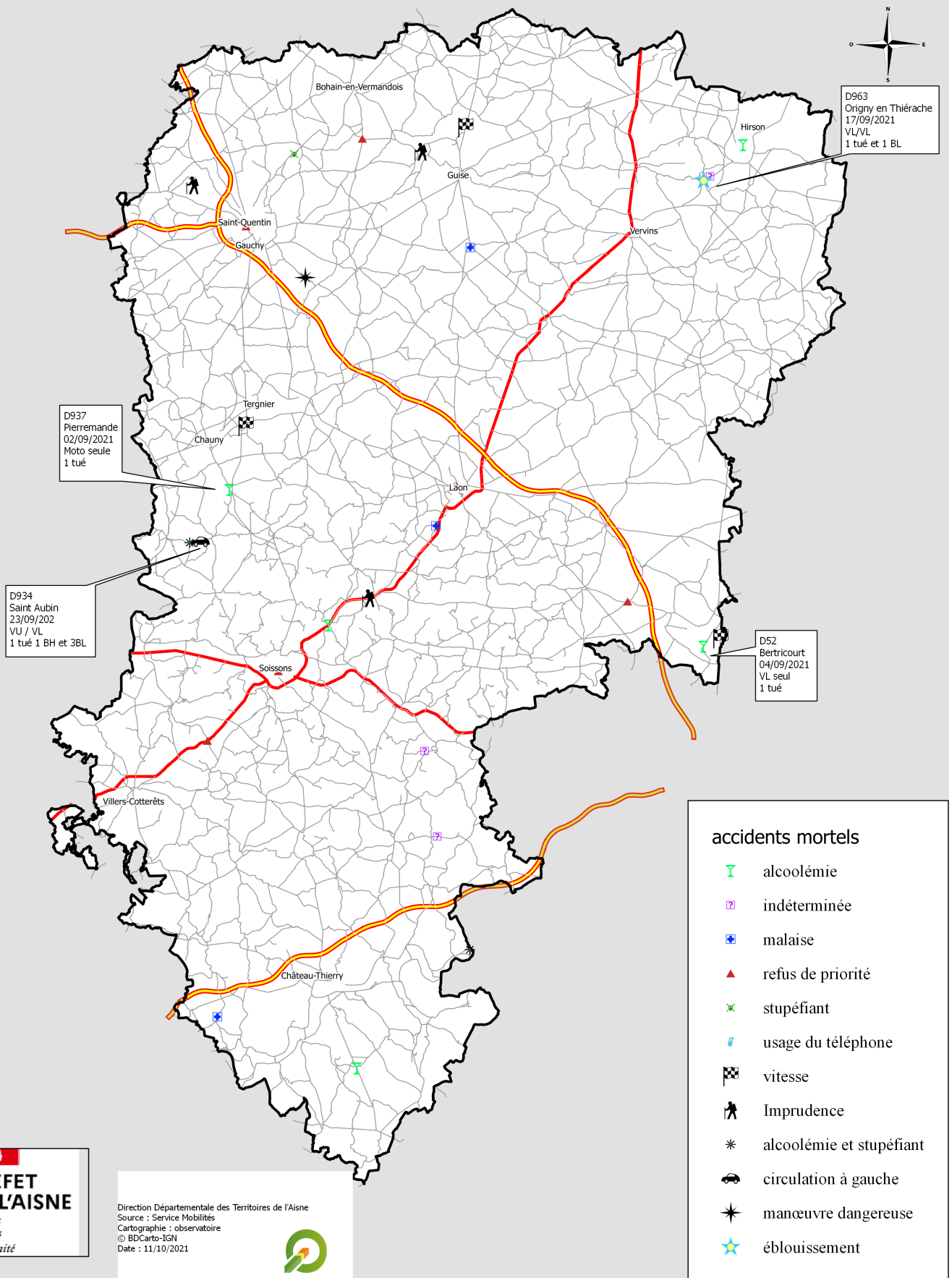
Accidents corporels	Hors agglo.	En Agglo.
Autoroutes	0	
RN	1	0
RD	12	4
VC	0	7

Accidents mortels	Hors agglo.	En Agglo.
Autoroutes	0	
RN	0	0
RD	4	0
VC	0	0

Validation des chiffres du mois précédent : 15 accidents corporels, 1 tué et 22 Blessés dont 14 BH définitifs

Sources: Remontées rapides des Forces de l'Ordre - Données non consolidées.

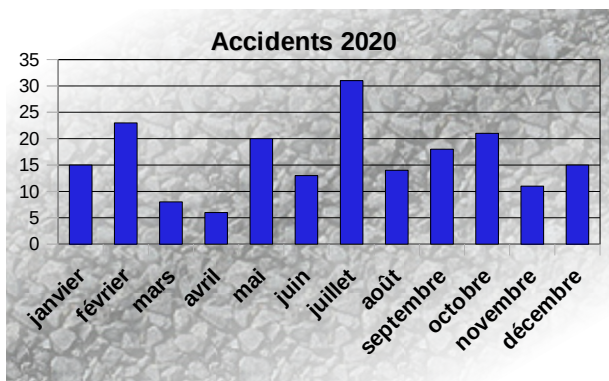
ACCIDENTS MORTELS DANS L'AIISNE en 2021



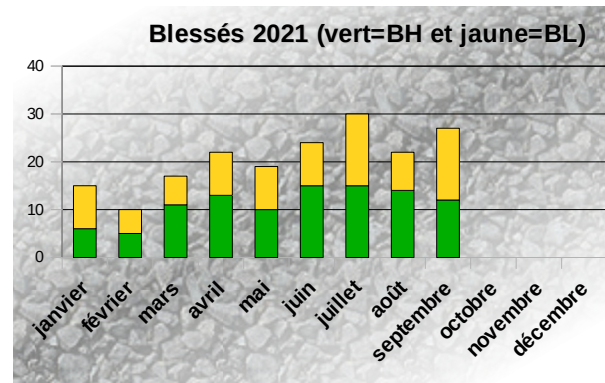
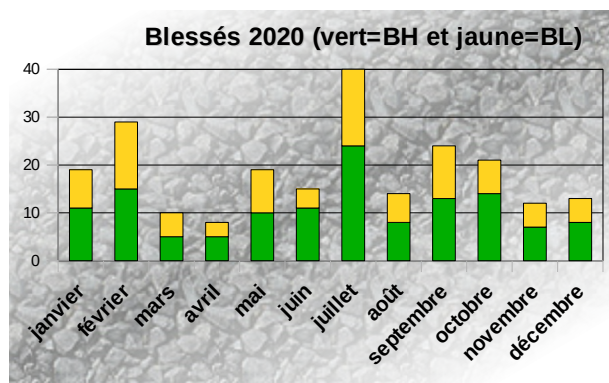
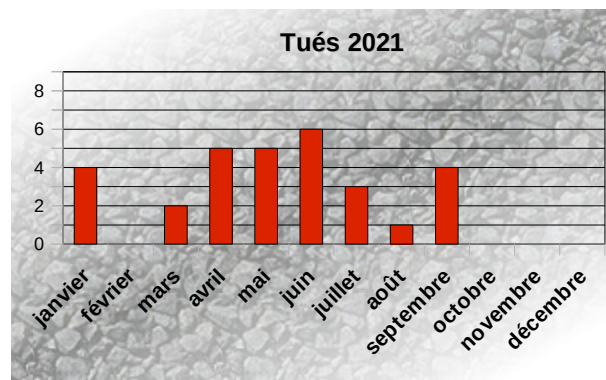
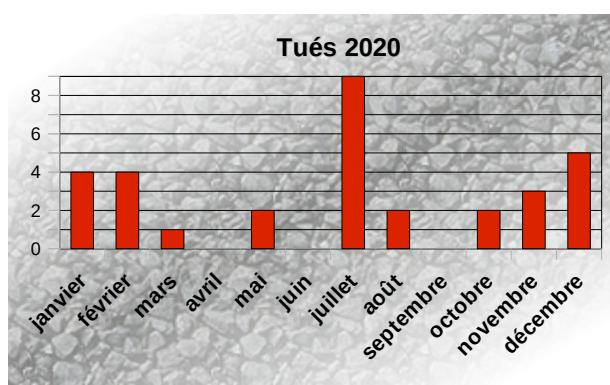
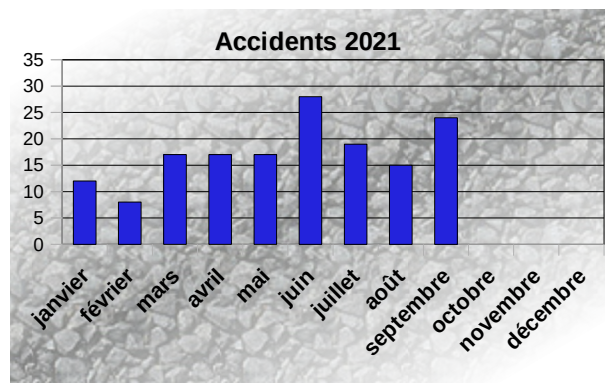
Bilan depuis le début de l'année 2021

	2021	2020	Variation 2020/2021	Aisne	National
Accidents	158	148	+10	+6,7%	+15,0%
Tués	30	22	+8	+36,3%	+6,0%
Blessés	186	179	+7	+3,9%	+17,0%

Bilans mensuels 2020



Bilans mensuels 2021



Bilan de Janvier 2021 à Septembre 2021

Bilan: 158 Accidents corporels (dont 29 mortels) - 30 Tués - 186 Blessés

Indice de gravité = 18,9 (France= 5,28)

Principales causes des accidents corporels

Alcoolémie/stupéfiants	Inattention du conducteur	Refus de priorité
43 soit 27,22%	31 soit 19,62 %	31 soit 19,62 %

Principales causes des accidents mortels

Alcoolémie/stupéfiants	Inattention du conducteur	Refus de priorité
7 soit 24,14 % bilan : 8 tués	7 soit 24,14 % bilan : 7 tués	6 soit 20,69 % bilan : 6 tués

Localisation des accidents corporels

Type	Nombre	Hors agglomération	En agglomération
Autoroutes	9	9	
Routes nationales	9	8	1
Routes départementales	90	60	30
Voiries communales	50	3	47

Localisation des accidents mortels

Type	Nombre	Hors agglomération	En agglomération
Autoroutes	0	0	
Routes nationales	3	3	0
Routes départementales	21	17	4
Voiries communales	5	0	5

	Hors agglomération	En agglomération
Accidents corporels	80 soit 50,6%	78 soit 49,4%
Accidents mortels	20 soit 69,0%	9 soit 31,0%

Usagers impliqués dans les accidents corporels

	Véhicules Légers	Cyclo / quad	vélos	Piétons	Motos	Poids- lourds	Tracteurs	Transports en commun	Trottinettes
Accidents corporels	234	23	9	15	34	10	2	1	
Accidents mortels	53	2	3	2	6	2			

Principales collisions dans les accidents corporels

VL seul	VL contre VL	Moto seule
37 soit 23,4%	32 soit 20,3%	15 soit 9,5%

Principales collisions dans les accidents mortels

VL contre VL	VL seul	VL contre Moto
8 soit 27,6% Bilan: 8 tués	5 soit 17,2% Bilan: 6 tués	3 soit 10,3% Bilan: 3 tués

Quand se produisent principalement les accidents corporels ?

Juin 2021	Septembre 2021	Juillet 2021
28 soit 18,4%	24 soit 15,2%	19 soit 12%

Le mois le plus mortel : Juin avec 6 tués.

Mercredi	Mardi	Vendredi
28 soit 17,7%	25 soit 15,8%	25 soit 15,8%

Le jour le plus meurtrier est : le vendredi (9 tués)

Répartition par jour et par tranches horaires des accidents corporels

Le mercredi et le samedi sont les jours où se produisent le plus les accidents corporels.

La tranche horaire pour :

Le mercredi : la journée complète,

Le vendredi et le samedi : l'après midi.

Pour les accidents mortels, la tranche horaire accidentogène : de 16h à 20h.

Ce tableau de bord est réalisé par l'observatoire de la sécurité routière de l'Aisne

Conseil Départemental

Direction de la Voirie Départementale
www.aisne.com

Site des services de l'État dans l'Aisne

Service départemental de la communication interministérielle
www.aisne.gouv.fr

Gendarmerie Nationale

Escadron Départemental de Sécurité Routière
Brigade de Prévention de la Délinquance Juvénile

Direction Départementale de la Sécurité Publique

État-Major

Direction des services départementaux de l'Éducation Nationale

Correspondant Départemental Sécurité
<http://dsden02.ac-amiens.fr/>

Direction Départementale des Territoires

Observatoire Départemental et Coordination Sécurité Routière

*Retrouvez de nombreuses informations
et les dernières campagnes de la Sécurité Routière
sur internet : www.securiteroutiere.gouv.fr*